

Итоги деятельности
за 1ПГ 2014 года
и прогнозы на 2014 год
Москва, 01 октября 2014



ОТКРЫТОЕ АКЦИОНЕРНОЕ ОБЩЕСТВО
«МЕЖРЕГИОНАЛЬНАЯ РАСПРЕДЕЛИТЕЛЬНАЯ
СЕТЕВАЯ КОМПАНИЯ ЦЕНТРА»

Важная информация



РОССТЕТИ



МРСК ЦЕНТРА

ОТКРЫТОЕ АКЦИОНЕРНОЕ ОБЩЕСТВО
«МЕЖРЕГИОНАЛЬНАЯ РАСПРЕДЕЛИТЕЛЬНАЯ
СЕТЕВАЯ КОМПАНИЯ ЦЕНТРА»

www.mrsk-1.ru

Настоящая презентация не является офертой либо приглашением делать оферты (рекламой) в отношении приобретения или подписки на ценные бумаги МРСК Центра. Ни презентация, ни какая-либо ее часть, ни факт ее представления или распространения не являются основанием для заключения какого-либо договора или принятия инвестиционного решения, и на презентацию не следует полагаться в этом отношении.

В данной презентации могут быть приведены прогнозные заявления. Прогнозные заявления не основываются на фактических обстоятельствах и включают в себя заявления в отношении намерений, мнений или текущих ожиданий МРСК Центра в отношении результатов своей деятельности, финансового положения, ликвидности, перспектив роста, стратегии и отрасли промышленности, в которой работает МРСК Центра. По своей природе для таких прогнозных заявлений характерно наличие рисков и факторов неопределенности, поскольку они относятся к событиям и зависят от обстоятельств, которые могут не произойти в будущем. МРСК Центра предупреждает о том, что прогнозные заявления не являются гарантией будущих показателей, и фактические результаты деятельности МРСК Центра, ее финансовое положение и ликвидность, а также развитие отрасли промышленности, в которой она работает, могут существенным образом отличаться от тех, которые приведены в прогнозных заявлениях, содержащихся в настоящем документе. Кроме того, даже если результаты деятельности Компании, ее финансовое положение и ликвидность, а также развитие отрасли промышленности, в которой она работает, будут соответствовать прогнозным заявлениям, содержащимся в настоящем документе, данные результаты и события не являются показателем результатов и событий в будущем. Помимо официальной информации о деятельности МРСК Центра, в настоящей презентации содержится информация, полученная от третьих лиц. Эта информация была получена из источников, которые, по мнению МРСК Центра, являются надежными. Тем не менее, мы не гарантируем точность данной информации, которая может быть сокращенной или неполной. Все мнения и оценки, содержащиеся в настоящем материале, отражают наше мнение на день публикации и подлежат изменению без предупреждения.

МРСК Центра не несет ответственность за последствия использования содержащихся в настоящей презентации мнений или заявлений, или неполноты информации. МРСК Центра не берет на себя обязательств по пересмотру или подтверждению прогнозных заявлений и оценок, а также по обновлению информации, содержащейся в презентации. Несмотря на то, что до 31.03.2008 года МРСК Центра не была операционной компанией, данная презентация содержит консолидированные данные по всем РСК зоны ответственности МРСК Центра, в том числе и за период по 31.03.2008. Информация о финансовых и производственных данных о Компании получена, как сумма соответствующих показателей 11 РСК, присоединившихся к МРСК Центра. Несмотря на то, что в 2006 и 2007 годах под управлением МРСК Центра (в то время МРСК Центра и Северного Кавказа) находилось более 11 компаний, для корректного сравнения информация за эти периоды приведена по 11 РСК текущей конфигурации.

Общие сведения



МРСК ЦЕНТРА

ОТКРЫТОЕ АКЦИОНЕРНОЕ ОБЩЕСТВО
«МЕЖРЕГИОНАЛЬНАЯ РАСПРЕДЕЛИТЕЛЬНАЯ
СЕТЕВАЯ КОМПАНИЯ ЦЕНТРА»

www.mrsk-1.ru

Территория функционирования: 11 филиалов в ЦФО России

Территория обслуживания, тыс. кв. км

458

% в объеме РФ

2,7%

**Население на обслуживаемой территории,
тыс. чел.**

13 605

% в объеме РФ

9,5%



На 30.06.2014

Капитализация ⁽¹⁾ , млрд руб.	13,3
Капитализация, млн USD	348,3
Полезный отпуск ⁽²⁾ , млрд кВтч	27,35
Потери э/э, %.	8,99
Выручка (МСФО), млрд руб.	47,7
ЕВИТДА (МСФО), млрд руб.	9,1
Прибыль за период (МСФО), млрд руб.	2,6
Количество акционеров ⁽³⁾	16 526

(1) По цене закрытия на 26.09.2014

(2) без учета потерь ТСО

(3) по состоянию на 12.05.2014

МРСК Центра является естественной монополией – тарифы устанавливаются регулирующими органами: Федеральной службой по тарифам (ФСТ) и региональными регулирующими органами (РЭК)

ОСНОВНЫЕ ВИДЫ ДЕЯТЕЛЬНОСТИ

- Передача и распределение э/энергии
- Технологическое присоединение
- Энергосервисные услуги
- Выполнение функций гарантирующего поставщика
 - с 01.02.2013 по 31.05.2014: **Брянск**
 - с 01.02.2013 по 31.03.2014: **Курск**
 - с 01.02.2013 по 01.02.2014: **Орел**
 - с 01.05.2013 по 31.03.2014: **Тверь**
 - с 01.10.2013 по 31.05.2014: **Смоленск**

Доля рынка по передаче электроэнергии*, %



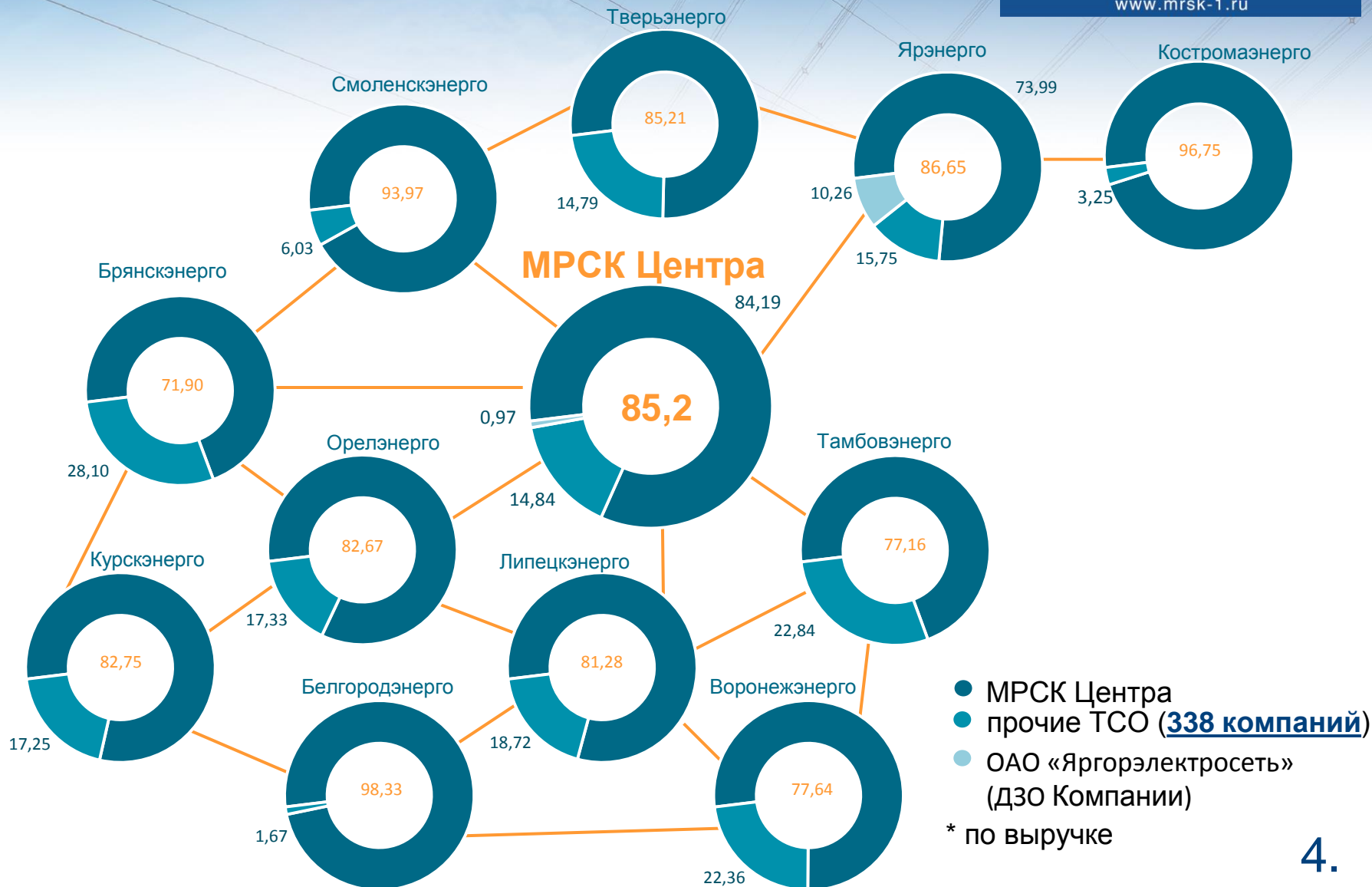
РОССЕТИ



MRСК ЦЕНТРА

ОТКРЫТОЕ АКЦИОНЕРНОЕ ОБЩЕСТВО
«МЕЖРЕГИОНАЛЬНАЯ РАСПРЕДЕЛИТЕЛЬНАЯ
СЕТЕВАЯ КОМПАНИЯ ЦЕНТРА»

www.mrsk-1.ru



Основные результаты деятельности в 1ПГ 2014



РОССЕТИ



МРСК ЦЕНТРА

ОТКРЫТОЕ АКЦИОНЕРНОЕ ОБЩЕСТВО
«МЕЖРЕГИОНАЛЬНАЯ РАСПРЕДЕЛИТЕЛЬНАЯ
СЕТЕВАЯ КОМПАНИЯ ЦЕНТРА»

www.mrsk-1.ru

Стратегические направления деятельности

КАЧЕСТВО,
НАДЕЖНОСТЬ
И ИННОВАЦИИ

ДОЛЯ
РЫНКА

ИНВЕСТИЦИОННАЯ
ДЕЯТЕЛЬНОСТЬ

ОПЕРАЦИОННАЯ
ДЕЯТЕЛЬНОСТЬ

ИНВЕСТИЦИОННАЯ
ПРИВЛЕКАТЕЛЬНОСТЬ

- Потери электроэнергии снижены в 1ПГ 2014 г. до 8,99% (9,23% в 1ПГ 2013 г.);
- Ведется расчет показателей **SAIDI** (индекс средней продолжительности нарушений работы системы)^{1/} **SAIFI** (индекс средней частоты нарушений работы системы)^{2/} для внутреннего контроля качества и надежности.
- Доля рынка по передаче электроэнергии по выручке в регионах присутствия увеличилась до 85,2% по итогам 1ПГ 2014 г., доля рынка по технологическому присоединению достигла 87,2% (по итогам 2013 г. 84,3% и 87,7% соответственно).
- Объем капиталовложений составил 3,3 млрд руб. (без НДС);
- Введено мощности: 1 471 км и 191 МВА;
- 63% от капиталовложений были направлены на технологическое присоединение.
- В контуре «Котла» объем оказанных в 1ПГ 2014 г. Компанией услуг составил 27,35 млрд кВт*ч, снижение относительно 1ПГ 2013 г. – 1,2 %;
- В 1ПГ 2014 г. Компания осуществила технологическое присоединение общим объемом 428,1 МВт. (360,5 МВт за 1ПГ 2013 г.);
- В 1ПГ 2014 г. МРСК Центра в 5 филиалах прекратила выполнение функций гарантирующего поставщика электроэнергии. с 01.02.2014 Общество выполняет функции ГП в связи с ликвидацией ООО «Тверьоблэнергообит».
- В 2014 г. были утверждены и выплачены дивиденды в размере 75,99 млн руб. или 25,94% от чистой прибыли по итогам 2013 г.;
- Акции поддерживаются в наивысшем котировальном списке Московской Биржи, для поддержания ликвидности акций Компания привлекает маркет-мейкера;
- По результатам опроса инвестиционного сообщества основные сильные стороны Компании: информационная открытость и высокий уровень корпоративного управления.

(1) среднее время, в течение которого потребители не обслуживаются

(2) оценка количества отключений, с которыми сталкиваются потребители

Итоги производственной деятельности



MRSK ЦЕНТРА

ОТКРЫТОЕ АКЦИОНЕРНОЕ ОБЩЕСТВО
«МЕЖРЕГИОНАЛЬНАЯ РАСПРЕДЕЛИТЕЛЬНАЯ
СЕТЕВАЯ КОМПАНИЯ ЦЕНТРА»

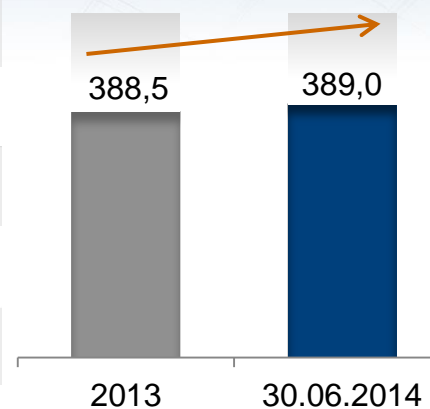
www.mrsk-1.ru

ПОКАЗАТЕЛЬ

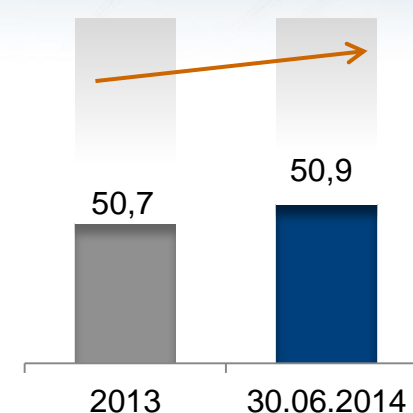
30.06.14*

Протяженность воздушных линий 0,4-110 кВ (по трассе) тыс. км	375,7
Протяженность воздушных линий 35-110 кВ тыс. км	51,8
Протяженность воздушных линий 0,4-10 кВ тыс. км	323,9
Протяженность кабельных линий 0,4-110 кВ тыс. км	13,3
Мощность подстанций тыс. МВА	50,9
Мощность ПС 35-110 кВ тыс. МВА	33,4
Мощность ТП, РП 6-10/0,4 кВ тыс. МВА	17,6
Количество подстанций тыс. шт.	96,4
Количество ПС 35-110 кВ тыс. шт.	2,3
Количество ТП, РП 6-10/0,4 кВ тыс. шт.	94,0
Количество у.е. млн	1,610
Количество районов электрических сетей шт.	278

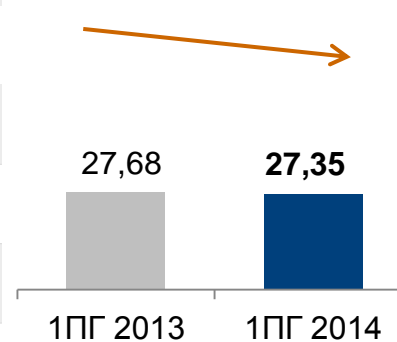
ПРОТЯЖЕННОСТЬ ЛЭП (по трассе), тыс. км



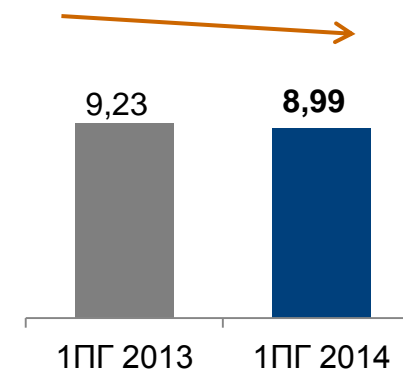
МОЩНОСТЬ ПОДСТАНЦИЙ тыс. МВА



ПОЛЕЗНЫЙ ОТПУСК (без учета потерь ТСО), млрд кВт*ч.



ПОТЕРИ Э/ЭНЕРГИИ, %



* - С учетом оборудования на балансе, арендованного оборудования, оборудования в лизинге, без учета оборудования обслуживаемого по договорам

Организация сбытовой деятельности



ОТКРЫТОЕ АКЦИОНЕРНОЕ ОБЩЕСТВО
«МЕЖРЕГИОНАЛЬНАЯ РАСПРЕДЕЛИТЕЛЬНАЯ
СЕТЕВАЯ КОМПАНИЯ ЦЕНТРА»

www.mrsk-1.ru

Основные итоги 1ПГ 2014 года:

1	Увеличение выручки за счет исполнения функций гарантирующего поставщика* за 1 полугодие 2014 составило 8,2 млрд руб. (без НДС), что составляет 17,2% от общей выручки по РСБУ	Оплата на ОРЭМ производится в полном объеме и в сроки, установленные договором о присоединении к торговой системе оптового рынка	2
3	Достигнуто снижение потерь электрической энергии в сетях МРСК Центра (в т.ч. за счет исполнения функций гарантирующего поставщика) за 1 полугодие 2014 до 8,99%	С момента передачи функций ГП победителям конкурсов Минэнерго России обеспечено снижение задолженности потребителей перед ЭСК, лишенных статуса гарантирующего поставщика, на 2,4 млрд руб. или 32%	4

Основные события:

- В феврале 2014 года согласно решению Минэнерго России функция гарантирующего поставщика электроэнергии в Орловской области передана от Компании дочернему обществу ОАО «Интер РАО ЕЭС»;
- В апреле 2014 года также в соответствии с решением Минэнерго России функция гарантирующего поставщика электроэнергии в Курской и Тверской областях передана ОАО «АтомЭнергоСбыт»;
- С 1 июня 2014 года функции гарантирующего поставщика Смоленской области согласно решению Минэнерго России переданы от Компании в пользу ОАО «АтомЭнергоСбыт», в Брянской области – ООО «ТЭК-Энерго»;
- С 1 февраля 2014 Общество выполняет функции ГП в связи с ликвидацией ООО «ТверьоблэнергоСбыт».

* - с учетом внутренних оборотов

Основные финансовые показатели деятельности за 1ПГ 2014 по МСФО



МРСК ЦЕНТРА

ОТКРЫТОЕ АКЦИОНЕРНОЕ ОБЩЕСТВО
«МЕЖРЕГИОНАЛЬНАЯ РАСПРЕДЕЛИТЕЛЬНАЯ
СЕТЕВАЯ КОМПАНИЯ ЦЕНТРА»

www.mrsk-1.ru

Данные в млрд руб., если не указано иное

Показатели	1-е полугодие 2013 года	1-е полугодие 2014 года	Изменение, %
Выручка (всего), в том числе:	41,9	47,7	13,8%
Услуги по передаче электроэнергии	31,3	31,5	0,6%
Услуги по подключению к электросетям	0,3	0,8	166,7%
Выручка от перепродажи э/энергии и мощности	9,9	14,9	50,5%
Прочая выручка	0,4	0,5	25,0%
Операционные расходы	40,2	43,2	7,5%
Прочие доходы	0,4	0,3	-25,0%
Операционная прибыль	2,1	4,8	128,6%
ЕБИТДА¹	6,0	9,1	51,7%
Прибыль за период	0,6	2,6	333,3%

^[1] Показатель ЕБИТДА рассчитан по формуле: прибыль за период + расход по налогу на прибыль + процентные расходы – процентные доходы + амортизация

Ключевые финансовые показатели по МСФО



РОССТЕТИ

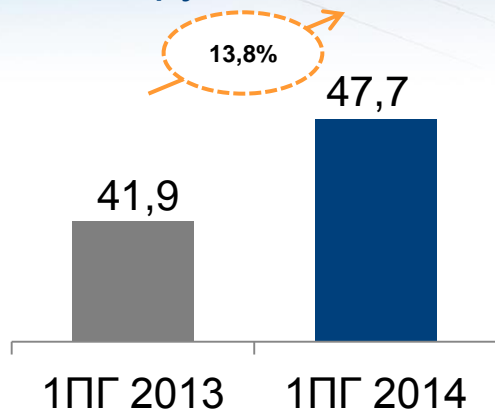


МРСК ЦЕНТРА

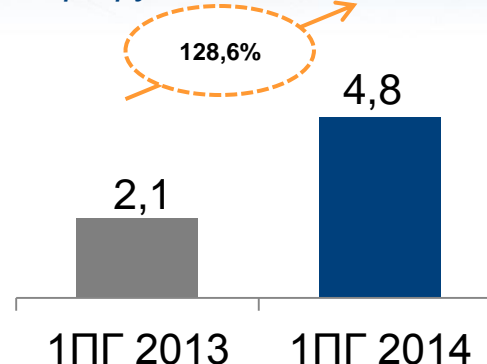
ОТКРЫТОЕ АКЦИОНЕРНОЕ ОБЩЕСТВО
«МЕЖРЕГИОНАЛЬНАЯ РАСПРЕДЕЛИТЕЛЬНАЯ
СЕТЕВАЯ КОМПАНИЯ ЦЕНТРА»

www.mrsk-1.ru

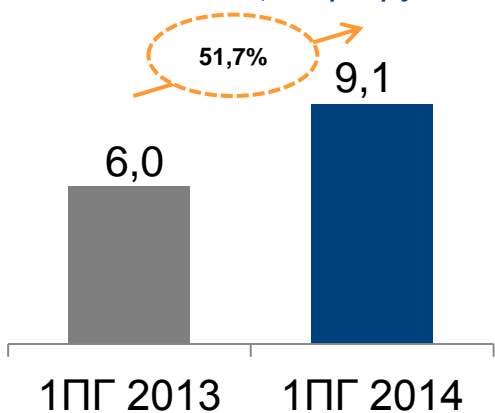
Выручка, млрд руб.



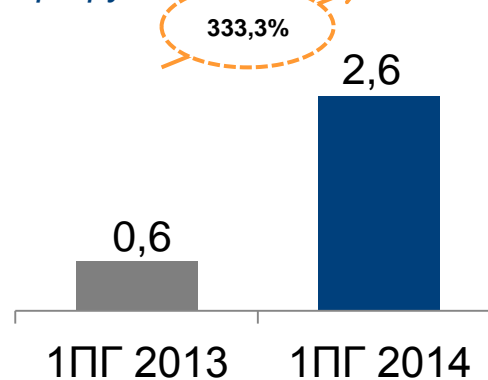
Опер.прибыль, млрд руб.



ЕВИТДА, млрд руб.



Прибыль за период, млрд руб.



Анализ выручки



РОССЕТИ



МРСК ЦЕНТРА

ОТКРЫТОЕ АКЦИОНЕРНОЕ ОБЩЕСТВО
«МЕЖРЕГИОНАЛЬНАЯ РАСПРЕДЕЛИТЕЛЬНАЯ
СЕТЕВАЯ КОМПАНИЯ ЦЕНТРА»

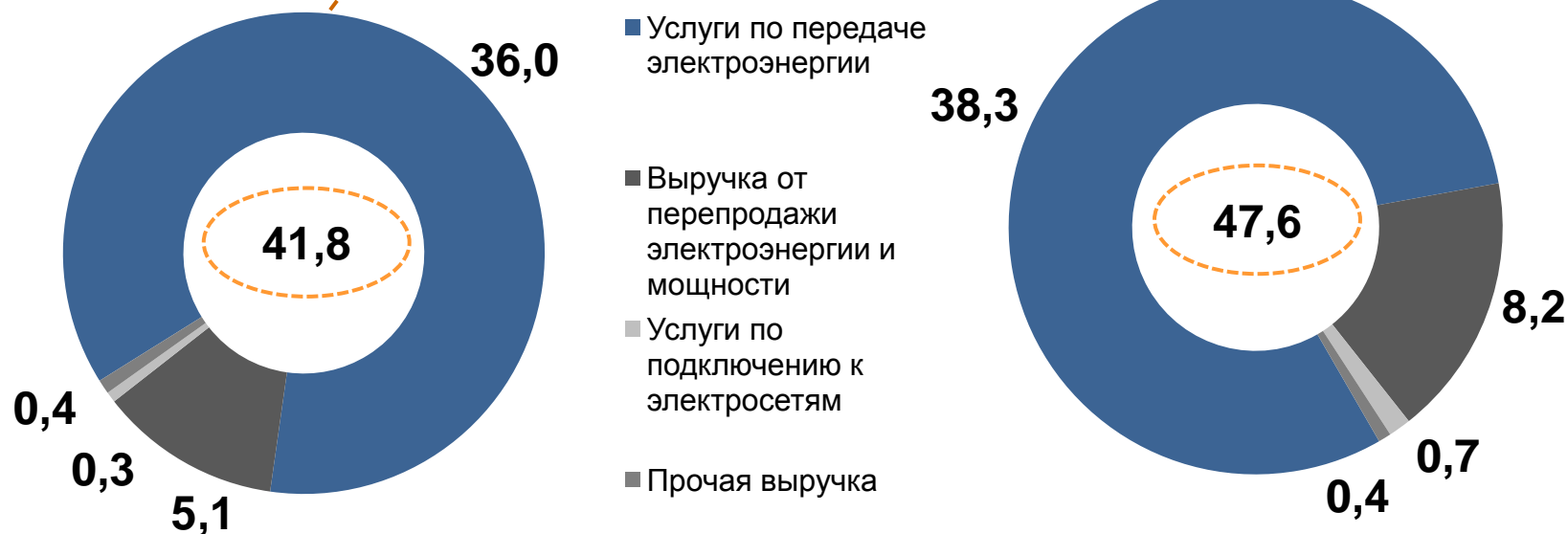
www.mrsk-1.ru

Рост выручки от передачи э/э

1ПГ 2013, млрд руб.

6,4%

1ПГ 2014, млрд руб.



Данные по выручке от передачи э/э и выручке от перепродажи э/э представлены в соответствии с управленческой отчетностью

Финансовое положение



РОССЕТИ



МРСК ЦЕНТРА

ОТКРЫТОЕ АКЦИОНЕРНОЕ ОБЩЕСТВО
«МЕЖРЕГИОНАЛЬНАЯ РАСПРЕДЕЛИТЕЛЬНАЯ
СЕТЕВАЯ КОМПАНИЯ ЦЕНТРА»

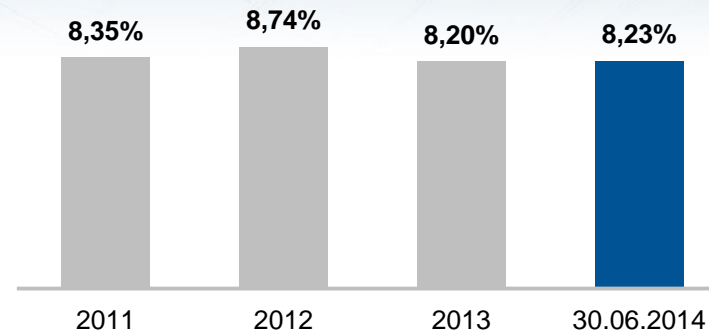
www.mrsk-1.ru

МСФО	31.12.2013	30.06.2014
Чистый долг, млрд руб.	32,0	33,2
Чистый долг/ЕБИТДА	2,8	-

Агентство	Шкала	Рейтинг	Прогноз
S&P	международная, долгосрочный	BB	Негативный*
S&P	международная, краткосрочный	B	-
S&P	национальная (Россия)	ruAA	-
НРА	национальная (Россия)	AA	-

Вид ценной бумаги	Объем (тыс. руб.)	Индивидуальный номер и дата присвоения	Срок обращения	Статус	Ставка купона (%)
Биржевые облигации серии БО-01	4 000 000	4B02-01-10214-A от 13.07.2012	до 3-х лет	В обращении	8,95%

Средневзвешенная ставка заимствования ОАО «МРСК Центра»



Структура кредитного портфеля ОАО «МРСК Центра» (на 30.06.2014)



* - в марте 2014 прогноз был изменен на «Негативный» в результате пересмотра прогноза по рейтингу РФ

Инвестиционная программа



РОССТЕТИ

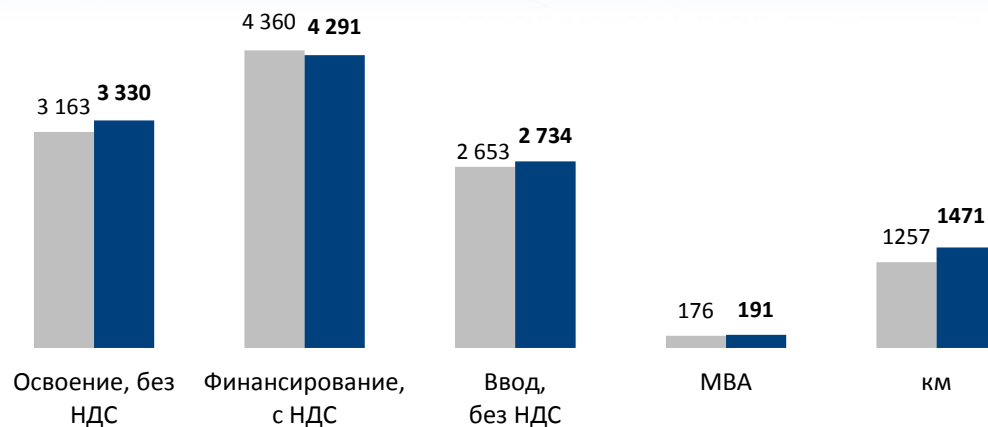


МРСК ЦЕНТРА

ОТКРЫТОЕ АКЦИОНЕРНОЕ ОБЩЕСТВО
«МЕЖРЕГИОНАЛЬНАЯ РАСПРЕДЕЛИТЕЛЬНАЯ
СЕТЕВАЯ КОМПАНИЯ ЦЕНТРА»

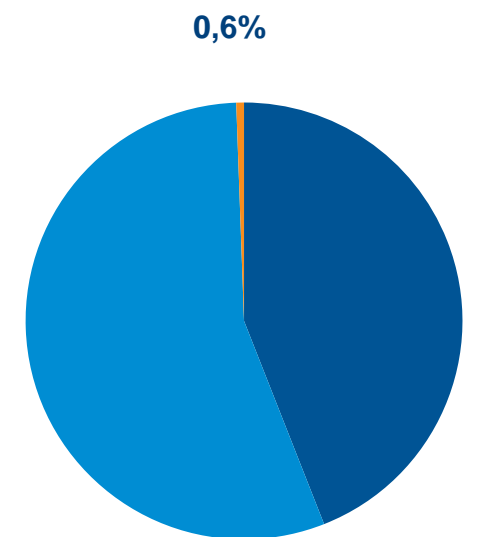
www.mrsk-1.ru

Фактическое выполнение ИП за 1ПГ 2014 года.
Основные показатели.



Структура ИП по итогам реализации за 1ПГ 2014 года

■ План 1 полугодие
■ Факт 1 полугодие



Показатель	План 2013 года	Факт 2013 года	% выполнения
Освоение, млн руб. без НДС	3 163	3 330	105%
Финансирование, млн руб. с НДС	4 360	4 291	98%
Ввод, млн руб. без НДС	2 653	2 734	103%
Ввод, МВА	176	191	108%
Ввод, КМ	1 257	1 471	117%

55,4%

44,0%

■ ТПИР
■ Новое строительство
■ Прочее

Тарифное регулирование

Методы долгосрочного регулирования филиалов ОАО «МРСК Центра» (2012-2017)

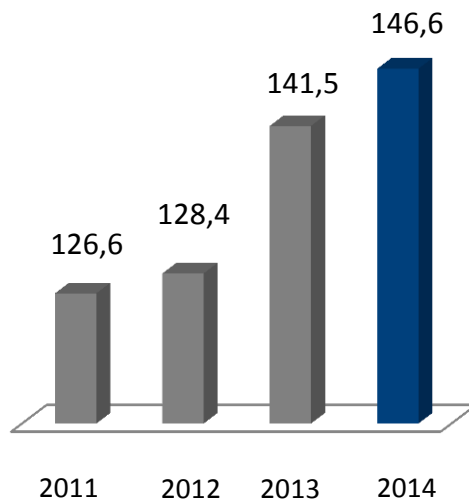
RAV
**Метод долгосрочной
индексации**

«Белгородэнерго» «Орелэнерго»
 «Воронежэнерго» «Курскэнерго»
 «Костромаэнерго» «Тамбовэнерго»
 «Смоленскэнерго» «Ярэнерго»

«Брянскэнерго»
 «Липецкэнерго»
 «Тверьэнерго»

СРЕДНИЙ КОТЛОВОЙ ТАРИФ

коп./кВтч



Прогноз котловой НВВ и темпа роста единого котлового тарифа на услуги по передаче э/э с учетом возможных изменений*



* С учетом проектов изменений в действующее законодательство, в части ограничения по росту тарифов и с учетом смешанного котла по Брянску в 2015-2018 гг.

Показатели Бизнес-плана Общества на 2014 год



РОССЕТИ



МРСК ЦЕНТРА

ОТКРЫТОЕ АКЦИОНЕРНОЕ ОБЩЕСТВО
«МЕЖРЕГИОНАЛЬНАЯ РАСПРЕДЕЛИТЕЛЬНАЯ
СЕТЕВАЯ КОМПАНИЯ ЦЕНТРА»

www.mrsk-1.ru

Данные в млрд руб., если не указано иное

Показатели	Факт 2013 года	План 2014 года	Изменение, %
Выручка (всего), в том числе:	92,9	86,4	-7,0%
Выручка от передачи электроэнергии ¹	75,2	75,8	0,8%
Выручка от технологического присоединения	0,9	1,4	55,6%
Выручка от перепродажи э/энергии и мощности ¹	16,0	8,3	-48,1%
Прочая выручка	0,9	0,9	0,0%
Себестоимость¹	78,5	77,7	-1,0%
ЕБИТДА²	11,5	14,2	23,5%
Чистая прибыль	0,3	1,9	533,3%
Объем передачи э/энергии³, млрд кВтч	55,2	54,4	-1,4%
Потери э/э, %	9,16%	9,18%	0,02 п.п.
Объем капитальных вложений без НДС	14,4	11,9	-17,4%

^[1] Согласно управленческой отчетности (выручка и себестоимость без внутренних оборотов)

^[2] Показатель ЕБИТДА рассчитан по формуле: чистая прибыль + налог на прибыль и иные аналогичные обязательные платежи + проценты к уплате - проценты к получению + амортизация

^[3] Котловой полезный отпуск без учета потерь ТСО

Корпоративное управление и акции



РОССЕТИ



МРСК ЦЕНТРА

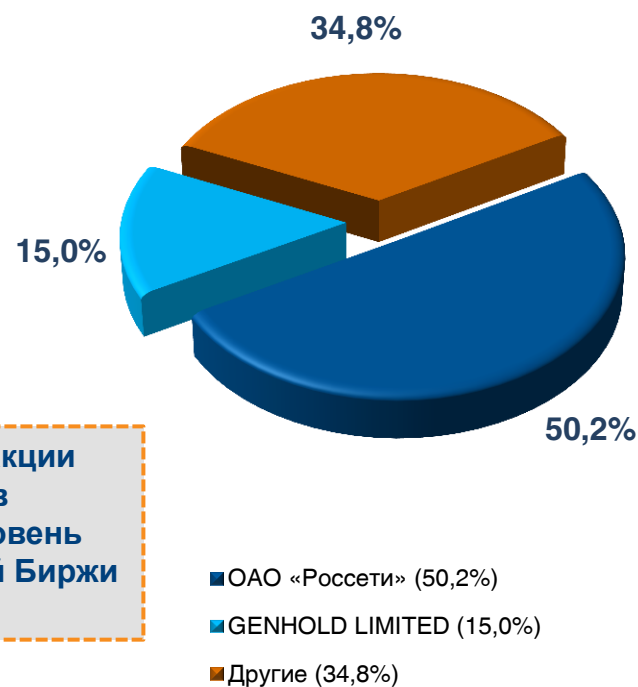
ОТКРЫТОЕ АКЦИОНЕРНОЕ ОБЩЕСТВО
«МЕЖРЕГИОНАЛЬНАЯ РАСПРЕДЕЛИТЕЛЬНАЯ
СЕТЕВАЯ КОМПАНИЯ ЦЕНТРА»

www.mrsk-1.ru

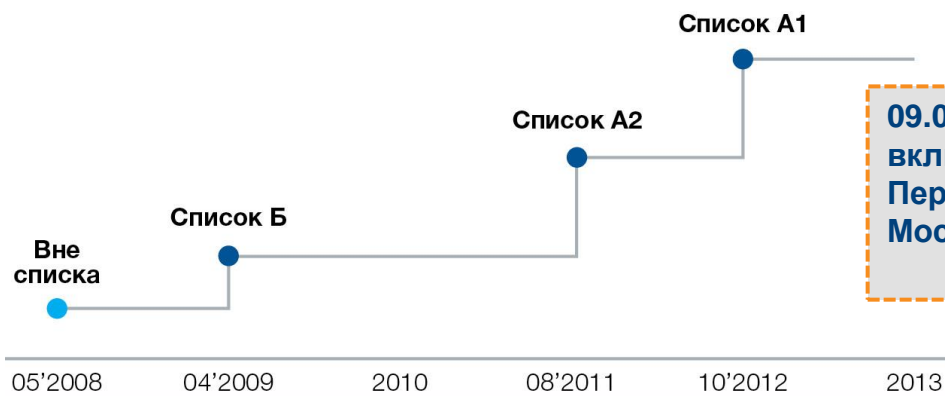
Рейтинг корпоративного управления



Структура акционерного капитала МРСК Центра на 12.05.2014



Акции. Котировальный список на ФБ ММВБ



09.06.2014 акции
включены в
Первый уровень
Московской Биржи

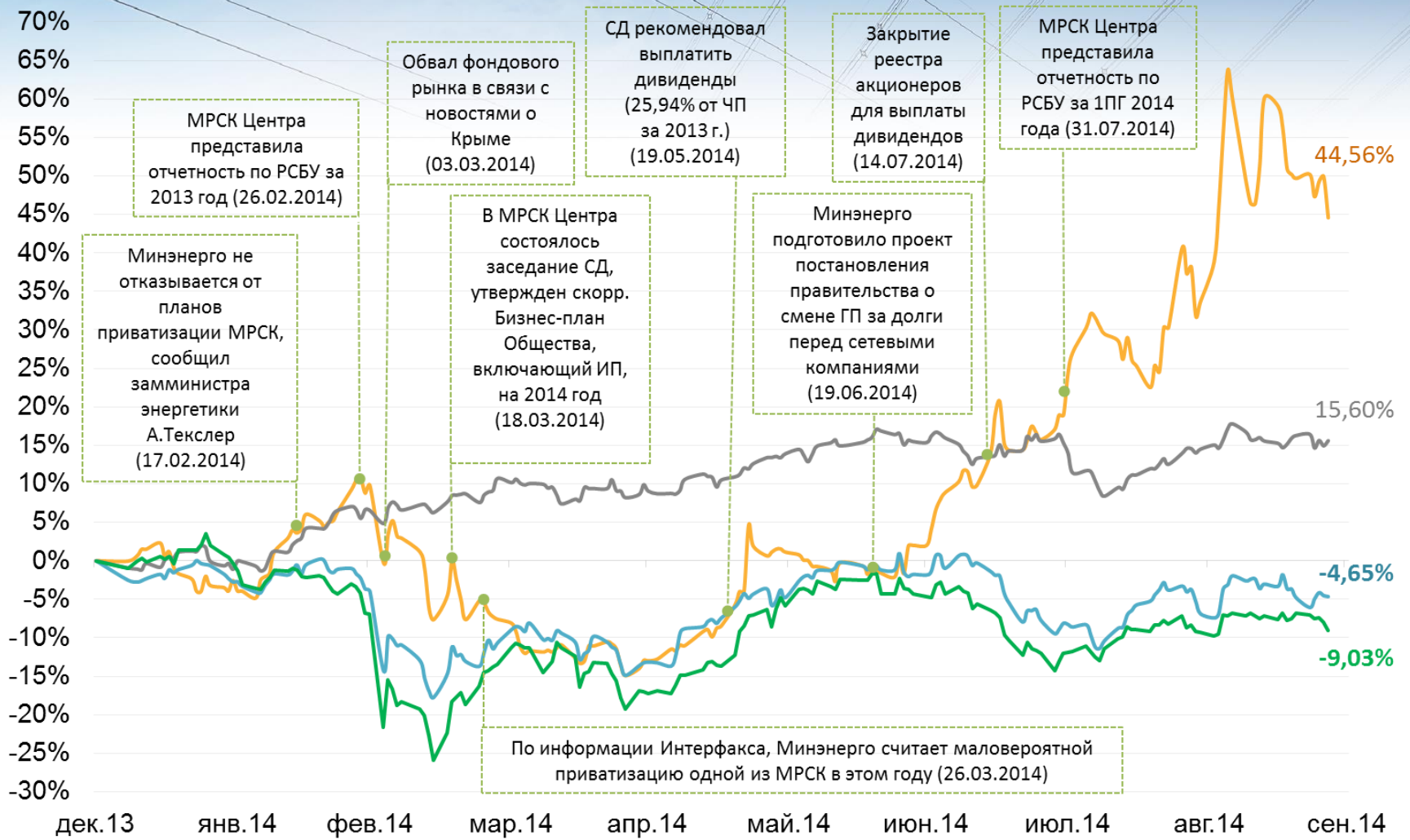
Динамика акций и новостной фон



MRСК ЦЕНТРА

ОТКРЫТОЕ АКЦИОНЕРНОЕ ОБЩЕСТВО
«МЕЖРЕГИОНАЛЬНАЯ РАСПРЕДЕЛИТЕЛЬНАЯ
СЕТЕВАЯ КОМПАНИЯ ЦЕНТРА»

www.mrsk-1.ru



— MRСК Центра — Индекс ММВБ — STOXX 600 Utilities — Индекс ММВБ Энергетика

Факторы инвестиционной привлекательности



РОССТЕТИ



МРСК ЦЕНТРА

ОТКРЫТОЕ АКЦИОНЕРНОЕ ОБЩЕСТВО
«МЕЖРЕГИОНАЛЬНАЯ РАСПРЕДЕЛИТЕЛЬНАЯ
СЕТЕВАЯ КОМПАНИЯ ЦЕНТРА»

www.mrsk-1.ru

- 1 Присутствие в 11 регионах Центральной России с устойчивыми перспективами экономического роста
- 2 Лидер по внедрению инноваций в секторе
- 3 Стабильное финансовое положение
- 4 Утвержденная дивидендная политика и положительная дивидендная история
- 5 Рейтинг корпоративного управления **НРКУ 7+** – наивысший среди компаний-аналогов
- 6 Кредитный рейтинг S&P «**BB**»
- 7 Развитие дополнительных услуг в сфере э/энергетики
- 8 Высокая информационная открытость

СПАСИБО ЗА ВНИМАНИЕ



РОССЕТИ



МРСК ЦЕНТРА

ОТКРЫТОЕ АКЦИОНЕРНОЕ ОБЩЕСТВО
«МЕЖРЕГИОНАЛЬНАЯ РАСПРЕДЕЛИТЕЛЬНАЯ
СЕТЕВАЯ КОМПАНИЯ ЦЕНТРА»

www.mrsk-1.ru

МРСК Центра

Управление по взаимодействию с акционерами

127018, Москва, 2-я Ямская ул., 4

Тел.: (+7) 495 747 92 92, доб. 33-34

Факс: (+7) 495 747 92 95

E-mail: ir@mrsk-1.ru

www.mrsk-1.ru/ru/investors/

Twitter



Следите за последними новостями компании, появлением новых материалов и релизов

[Официальный аккаунт IR МРСК Центра в Twitter](#)

Slideshare



Просматривайте и скачивайте последние IR-презентации ОАО «МРСК Центра»

[Официальная страница IR-презентаций МРСК Центра на Slideshare](#)

LinkedIn



Присоединяйтесь к нашей компании в LinkedIn

[Официальный аккаунт МРСК Центра в LinkedIn](#)