

Об утверждении годового
отчета ОАО «МРСК Центра»
за 2013 год на ГОСА

Москва, 26 июня 2014



МРСК ЦЕНТРА

ОТКРЫТОЕ АКЦИОНЕРНОЕ ОБЩЕСТВО
«МЕЖРЕГИОНАЛЬНАЯ РАСПРЕДЕЛИТЕЛЬНАЯ
СЕТЕВАЯ КОМПАНИЯ ЦЕНТРА»

ОСНОВНЫЕ ИТОГИ 2013 ГОДА



РОССТЕИ



МРСК ЦЕНТРА

ОТКРЫТОЕ АКЦИОНЕРНОЕ ОБЩЕСТВО
«МЕЖРЕГИОНАЛЬНАЯ РАСПРЕДЕЛИТЕЛЬНАЯ
СЕТЕВАЯ КОМПАНИЯ ЦЕНТРА»

www.mrsk-1.ru

92,9 ^{+33,9 %*}

Выручка (РСБУ), млрд руб.

9,16 % ^{-0,37 п.п.}

Потери электроэнергии

9,3 ^{-62,2 %}

Капитализация, млрд руб.

BB Прогноз
«Стабильный»

Кредитный рейтинг S & P

НРКУ 7+

Рейтинг корпоративного
управления

11,5 ^{-6,3 %}

ЕВИТДА (РСБУ), млрд руб.

55,2 ^{+0,2 %}

Котловой отпуск
электроэнергии, млрд кВт•ч

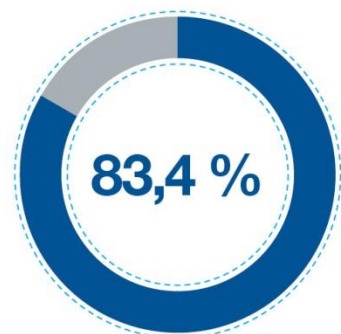
A1 Обыкновенные
акции

Котировальный список
на Московской Бирже

A2 Биржевые
облигации

Котировальный список
на Московской Бирже

Доля рынка по передаче электроэнергии,
%



Доля рынка по технологическому
присоединению, %



* - Здесь и далее отклонение относительно 2012 г.

2009 Г.

ЭНЕРГОСТРАТЕГИЯ-2030



2013 Г.

Стратегия электросетевого комплекса



Повышение
надежности и качества
энергоснабжения
до уровня,
соответствующего запросу
потребителей

Повышение безопасности
энергоснабжения

Стратегические цели МРСК Центра

Повышение
эффективности
электросетевого
комплекса

Снижение количества
территориальных сетевых
организаций

ПРИНЦИПЫ УСТАНОВЛЕНИЯ КПЭ

СБАЛАНСИРОВАННОСТЬ

Система КПЭ охватывает основные направления деятельности Общества и соответствует базовым принципам Стратегии развития электросетевого комплекса России

ПРЕДВАРИТЕЛЬНОСТЬ УТВЕРЖДЕНИЯ

Целевые значения КПЭ утверждаются до начала оцениваемого периода

ОБЯЗАТЕЛЬНОСТЬ

В каждый отчетный период деятельности Общества существуют КПЭ, обязательные для исполнения

МОТИВАЦИЯ

Система КПЭ является основной действующей системы мотивации

ХАРАКТЕРИСТИКА СЕТЕВЫХ АКТИВОВ



РОССЕТИ



МРСК ЦЕНТРА

ОТКРЫТОЕ АКЦИОНЕРНОЕ ОБЩЕСТВО
«МЕЖРЕГИОНАЛЬНАЯ РАСПРЕДЕЛИТЕЛЬНАЯ
СЕТЕВАЯ КОМПАНИЯ ЦЕНТРА»

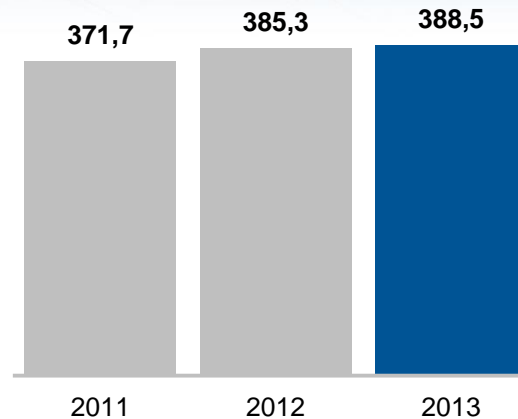
www.mrsk-1.ru

Показатель

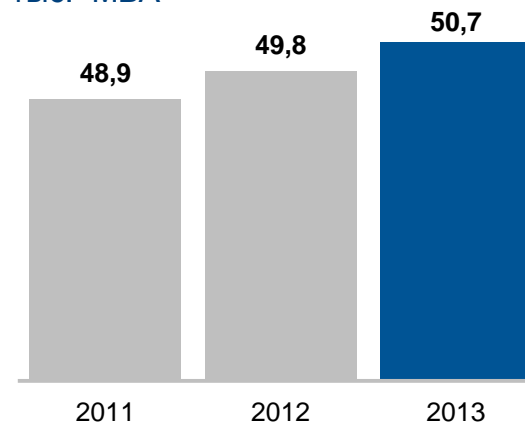
31.12.13*

Протяженность воздушных линий 0,4-110 кВ (по трассе) тыс. км	375,3
Протяженность воздушных линий 35-110 кВ тыс. км	51,8
Протяженность воздушных линий 0,4-10 кВ тыс. км	323,4
Протяженность кабельных линий 0,4-110 кВ тыс. км	13,2
Мощность подстанций тыс. МВА	50,7
Мощность ПС 35-110 кВ тыс. МВА	33,2
Мощность ТП, РП 6-10/0,4 кВ тыс. МВА	17,5
Количество подстанций тыс. шт.	96,0
Количество ПС 35-110 кВ тыс. шт.	2,3
Количество ТП, РП 6-10/0,4 кВ тыс. шт.	93,6
Количество у.е. млн	1,597
Количество районов электрических сетей шт.	278

Протяженность ЛЭП (по трассе), тыс. км



Мощность подстанций тыс. МВА



* - С учетом оборудования на балансе, арендованного оборудования, оборудования в лизинге, без учета оборудования обслуживаемого по договорам

ОПЕРАЦИОННАЯ ДЕЯТЕЛЬНОСТЬ



РОССЕТИ

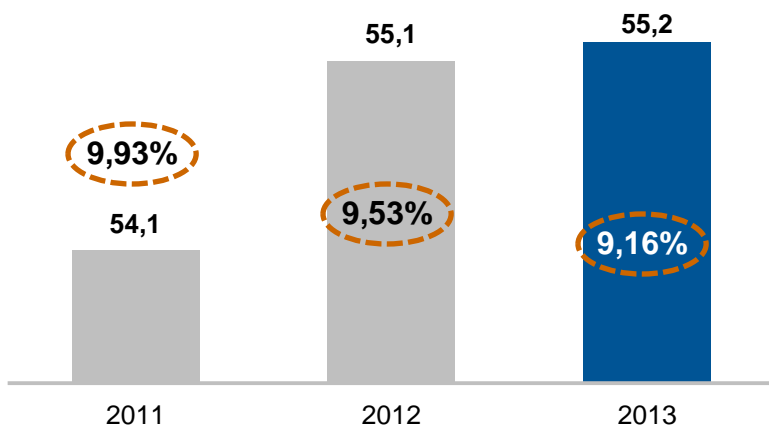


МРСК ЦЕНТРА

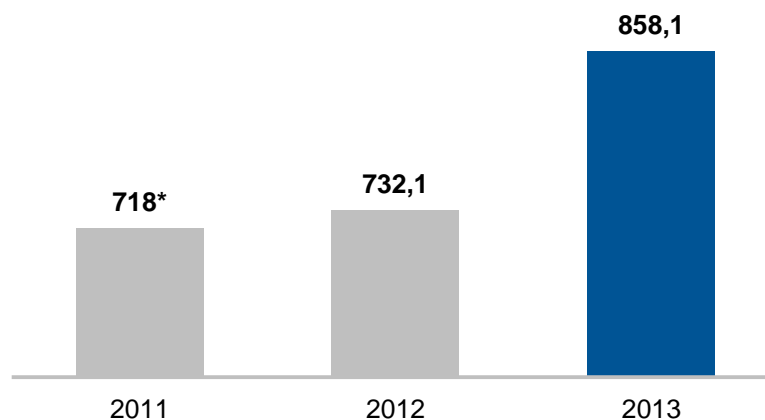
ОТКРЫТОЕ АКЦИОНЕРНОЕ ОБЩЕСТВО
«МЕЖРЕГИОНАЛЬНАЯ РАСПРЕДЕЛИТЕЛЬНАЯ
СЕТЕВАЯ КОМПАНИЯ ЦЕНТРА»

www.mrsk-1.ru

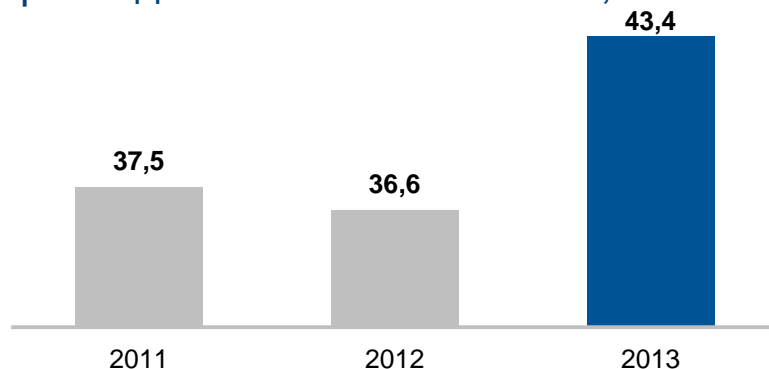
Котловой полезный отпуск и потери
э/энергии в 2011-2013 гг., млрд кВт*ч и %



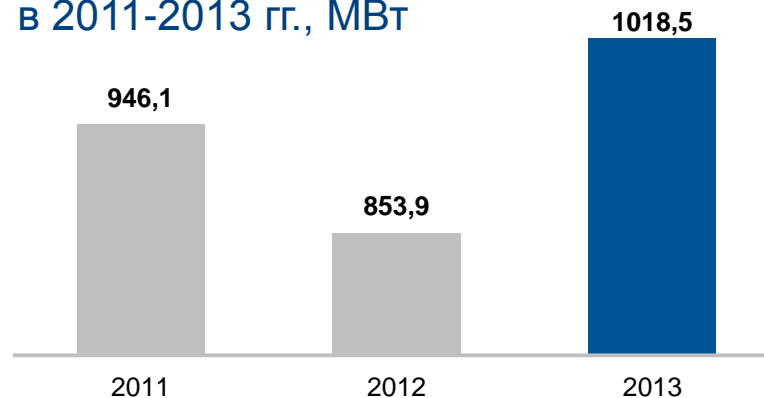
Динамика выручки от прочей
деятельности в 2011-2013 гг., млн руб.



Количество исполненных договоров тех.
присоединения в 2011-2013 гг., тыс. шт.



Объем технологического присоединения
в 2011-2013 гг., МВт



* - Без учета разового договора ликвидации последствий аварий на объектах ОАО «МОЭСК» в 2011 г. (на сумму 62 млн руб.)

ОРГАНИЗАЦИЯ СБЫТОВОЙ ДЕЯТЕЛЬНОСТИ



РОССЕТИ



МРСК ЦЕНТРА

ОТКРЫТОЕ АКЦИОНЕРНОЕ ОБЩЕСТВО
«МЕЖРЕГИОНАЛЬНАЯ РАСПРЕДЕЛИТЕЛЬНАЯ
СЕТЕВАЯ КОМПАНИЯ ЦЕНТРА»

www.mrsk-1.ru

Основные итоги 2013 года:

1

Увеличение выручки за счет исполнения функций гарантирующего поставщика за 12 месяцев 2013 составило 16,0 млрд руб. (без НДС), что составляет 17,2% от общей выручки по РСБУ

Чистая прибыль от реализации электроэнергии на оптовом и розничных рынках составила более 440 млн руб.

2

Оплата на ОРЭМ производится в полном объеме и в сроки, установленные договором о присоединении к торговой системе оптового рынка

3

Достигнуто снижение потерь электрической энергии в сетях МРСК Центра (в т.ч. за счет исполнения функций гарантирующего поставщика) за 12 месяцев 2013 относительно предыдущего года на 0,37 %

За период с февраля по декабрь 2013 года обеспечено снижение задолженности потребителей перед ЭСК, лишенных статуса гарантирующего поставщика, на 2,1 млрд руб. или 24 %

4

Первые итоги 2014 года:

- В феврале 2014 года согласно решению Минэнерго России функция гарантирующего поставщика электроэнергии в Орловской области передана от Компании дочернему обществу ОАО «Интер РАО ЕЭС»;
- В апреле 2014 года также в соответствии с решением Минэнерго России функция гарантирующего поставщика электроэнергии в Курской и Тверской областях передана ОАО «АтомЭнергоСбыт»;
- С 1 июня 2014 года функции гарантирующего поставщика Смоленской области согласно решению Минэнерго России переданы от Компании в пользу ОАО «АтомЭнергоСбыт», в Брянской области – ООО «ТЭК-Энерго».

ФИНАНСОВЫЕ РЕЗУЛЬТАТЫ по РСБУ



РОССТЕТИ

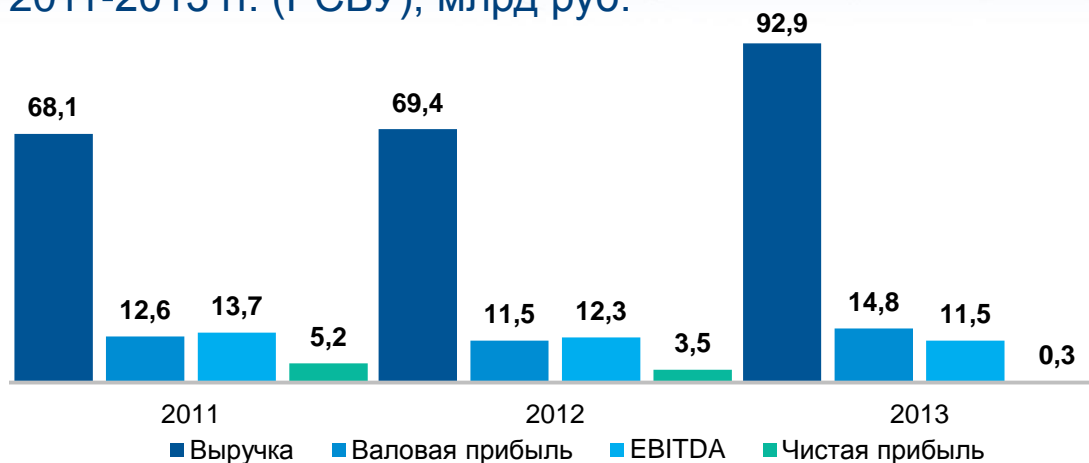


МРСК ЦЕНТРА

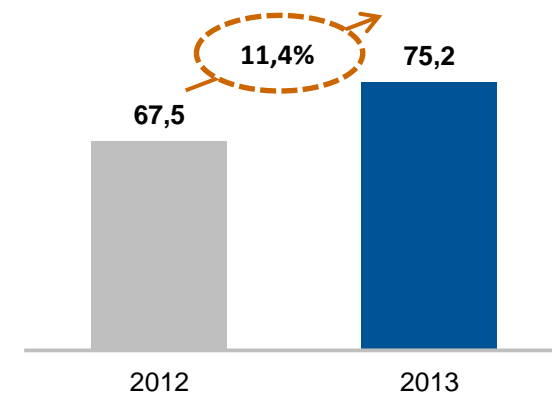
ОТКРЫТОЕ АКЦИОНЕРНОЕ ОБЩЕСТВО
«МЕЖРЕГИОНАЛЬНАЯ РАСПРЕДЕЛИТЕЛЬНАЯ
СЕТЕВАЯ КОМПАНИЯ ЦЕНТРА»

www.mrsk-1.ru

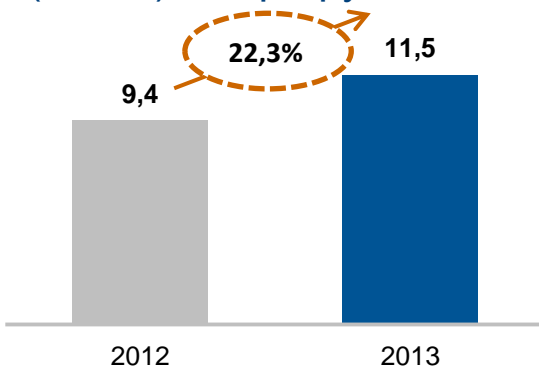
Динамика экономических показателей деятельности в 2011-2013 гг. (РСБУ), млрд руб.



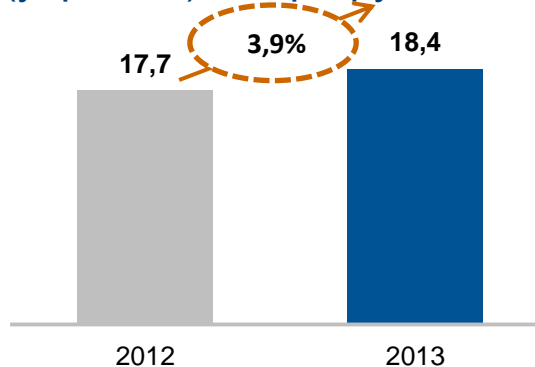
Выручка от передачи э/э (упр. отч.), млрд руб.



Прибыль от продаж (РСБУ), млрд руб.



Подконтрольные расходы (упр. отч.), млрд руб.



Инфляция по итогам 2013 года составила **6,5%**

ПРОГРАММА УПРАВЛЕНИЯ ИЗДЕРЖКАМИ



РОССЕТИ



МРСК ЦЕНТРА

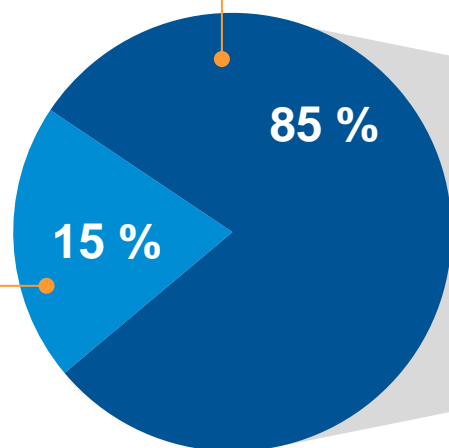
ОТКРЫТОЕ АКЦИОНЕРНОЕ ОБЩЕСТВО
«МЕЖРЕГИОНАЛЬНАЯ РАСПРЕДЕЛИТЕЛЬНАЯ
СЕТЕВАЯ КОМПАНИЯ ЦЕНТРА»

www.mrsk-1.ru

Эффект от сокращения издержек

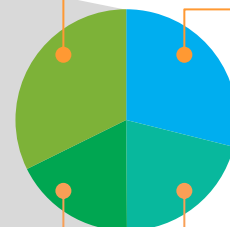
1 455,8
млн руб.

- Уменьшение расходов на аренду, консультационные и транспортные услуги;
- Оптимизация командировочных и представительских расходов



**Операционные
расходы**
370,5 млн руб.

Потери электроэнергии
421,9 млн руб.



- Снижение потерь электроэнергии, в том числе за счет:
- реализации Программы перспективного развития систем учёта электрической энергии (47,9 млн кВт*ч);
 - выполнения мероприятий по безучетному и бездоговорному потреблению электроэнергии (133,6 млн кВт*ч);
 - реализации энергоэффективных мероприятий при потреблении энергии для собственных и производственно-хозяйственных нужд

Затраты на персонал
417,2 млн руб.

- За счет естественного оттока работников Компании, оптимизации численности и ограничения приема нового персонала

**Результат от прочей
деятельности**
246,2 млн руб.

- Максимизация результата от внебюджетной деятельности, в том числе за счет:
- возмещения штрафов, пеней и неустоек за нарушение контрагентами Общества условий договоров (204,2 млн руб.);
 - списания кредиторской задолженности со сроком давности более 3 лет (28 млн руб.)

Эффект от увеличения выручки

253,4
млн руб.

Качественная работа по выявлению бездоговорного потребления электроэнергии, включение актов безучетного потребления в полезный отпуск, выполнение Программы перспективного развития системы учёта электроэнергии

ЗАКУПОЧНАЯ ДЕЯТЕЛЬНОСТЬ



РОССЕТИ



МРСК ЦЕНТРА

ОТКРЫТОЕ АКЦИОНЕРНОЕ ОБЩЕСТВО
«МЕЖРЕГИОНАЛЬНАЯ РАСПРЕДЕЛИТЕЛЬНАЯ
СЕТЕВАЯ КОМПАНИЯ ЦЕНТРА»

www.mrsk-1.ru

ОТКРЫТОСТЬ

- › максимально возможное проведение закупочных процедур открытым способом с использованием электронных торговых площадок;
- › размещение исчерпывающей информации на официальном сайте и сайте Общества

КОНКУРЕНЦИЯ

- › создание конкурентной среды, расширяя возможности участия юридических и физических лиц в процедуре закупки;
- › оценка всех участников процедуры закупки на равных условиях по заранее утвержденным критериям

ПРИНЦИПЫ ЗАКУПОЧНОЙ ДЕЯТЕЛЬНОСТИ

ЭФФЕКТИВНОСТЬ

- › приобретение требуемого качества и количества товаров, работ, услуг с максимальной выгодой для Общества

СВОЕВРЕМЕННОСТЬ

- › создание условий для своевременного и полного удовлетворения потребностей с целью обеспечения бесперебойного выполнения Обществом своих функций

Экономия на закупках в 2013 г.
2,3 млрд руб.

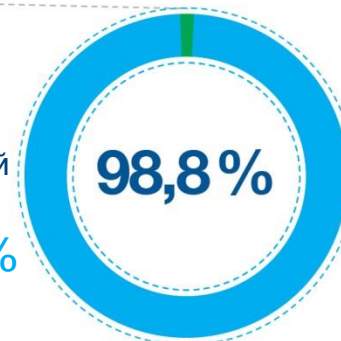
Структура закупок в 2013 г.

Единственный источник
1,2%



Конкурентные
закупки
98,8%

Средства
электронной
коммерции
98,7%



Иные
1,3%

ФИНАНСОВОЕ ПОЛОЖЕНИЕ



РОССЕТИ



МРСК ЦЕНТРА

ОТКРЫТОЕ АКЦИОНЕРНОЕ ОБЩЕСТВО
«МЕЖРЕГИОНАЛЬНАЯ РАСПРЕДЕЛИТЕЛЬНАЯ
СЕТЕВАЯ КОМПАНИЯ ЦЕНТРА»

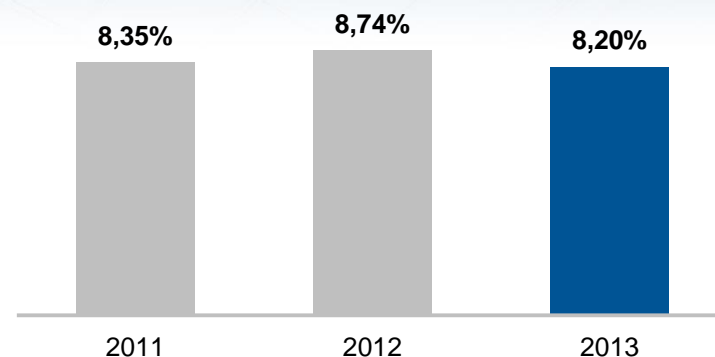
www.mrsk-1.ru

	31.12.2012	31.12.2013
Чистый долг, млрд руб.	25,5	32,0
Чистый долг/ЕБИТДА	2,1	2,9

Агентство	Шкала	Рейтинг	Прогноз
S&P	международная, долгосрочный	BB	Стабильный*
S&P	международная, краткосрочный	B	-
S&P	национальная (Россия)	ruAA	-
НРА	национальная (Россия)	AA	-

Вид ценной бумаги	Объем (тыс. руб.)	Индивидуальный номер и дата присвоения	Срок обращения	Статус	Ставка купона (%)
Биржевые облигации серии БО-01	4 000 000	4B02-01-10214-A от 13.07.2012	до 3-х лет	В обращении	8,95%

Средневзвешенная ставка заимствования ОАО «МРСК Центра»



Структура кредитного портфеля ОАО «МРСК Центра» (на 31.12.2013)



* - в марте 2014 прогноз был изменен на «Негативный» в результате пересмотра прогноза по рейтингу РФ

ИНВЕСТИЦИОННАЯ ПРОГРАММА



РОССТЕТИ



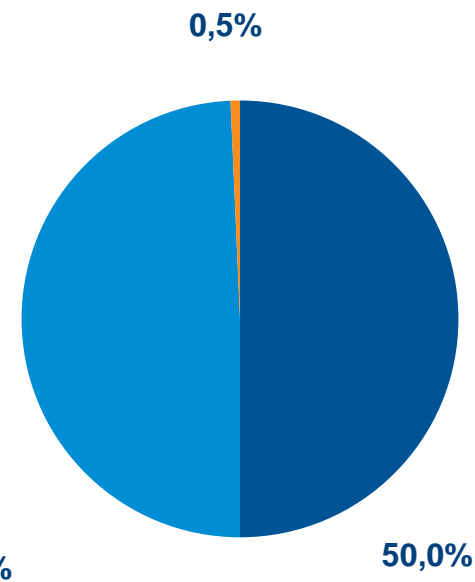
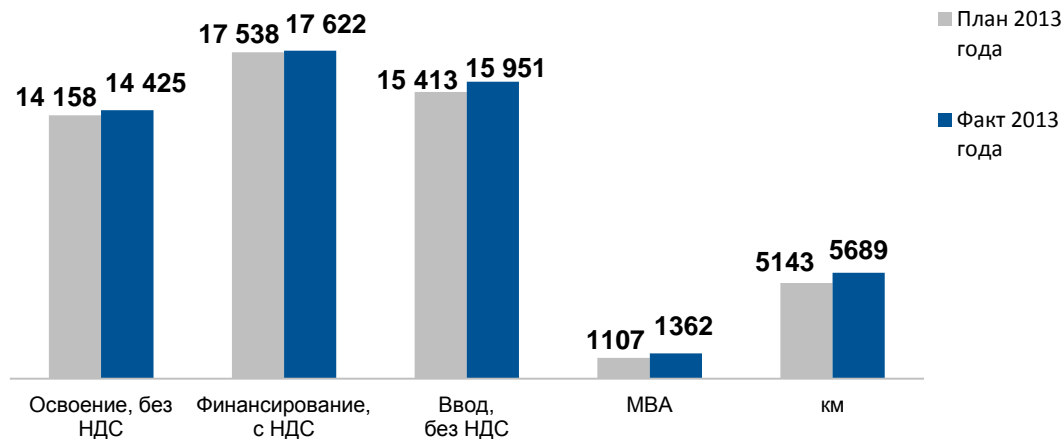
МРСК ЦЕНТРА

ОТКРЫТОЕ АКЦИОНЕРНОЕ ОБЩЕСТВО
«МЕЖРЕГИОНАЛЬНАЯ РАСПРЕДЕЛИТЕЛЬНАЯ
СЕТЕВАЯ КОМПАНИЯ ЦЕНТРА»

www.mrsk-1.ru

Фактическое выполнение Инвестиционной программы за 2013 год. Основные показатели.

Структура инвестиционной программы по итогам реализации за 2013 год



Показатель	План 2013 года	Факт 2013 года	% выполнения
Освоение, млн. руб. без НДС	14 158	14 425	102%
Финансирование, млн. руб. с НДС	17 538	17 622	100%
Ввод, млн. руб. без НДС	15 413	15 951	103%
Ввод, МВА	1 107	1 362	> 100%
Ввод, КМ	5 143	5 689	111%

- ТПИР
- Технологическое присоединение
- Прочее

КОРПОРАТИВНОЕ УПРАВЛЕНИЕ



РОССТЕТИ



МРСК ЦЕНТРА

ОТКРЫТОЕ АКЦИОНЕРНОЕ ОБЩЕСТВО
«МЕЖРЕГИОНАЛЬНАЯ РАСПРЕДЕЛИТЕЛЬНАЯ
СЕТЕВАЯ КОМПАНИЯ ЦЕНТРА»

www.mrsk-1.ru

Рейтинг корпоративного управления

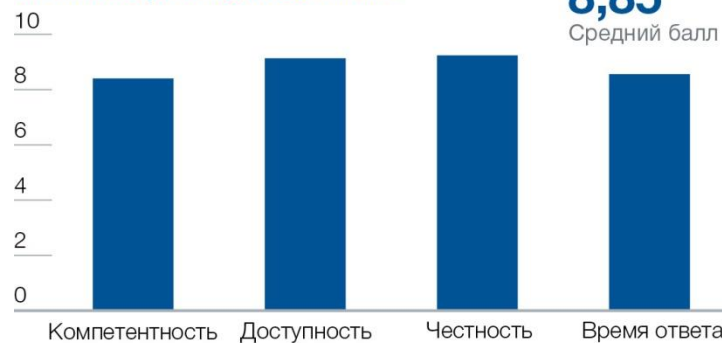


Оценка качества работы IR-службы

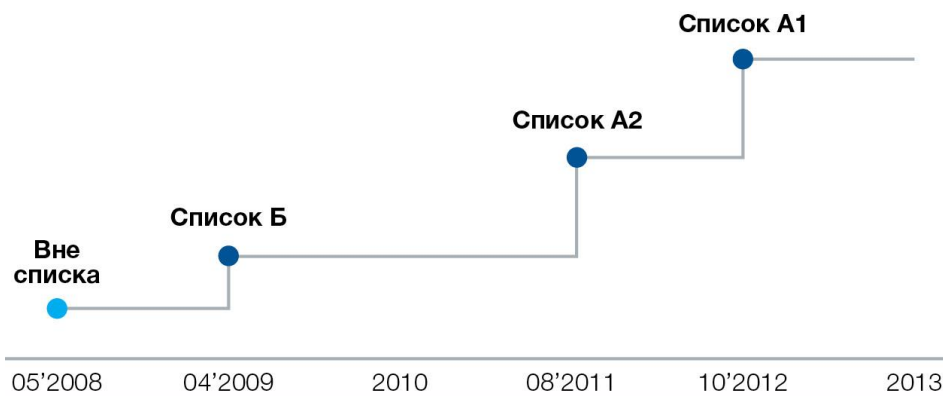
По мнению респондентов sell side

8,85

Средний балл



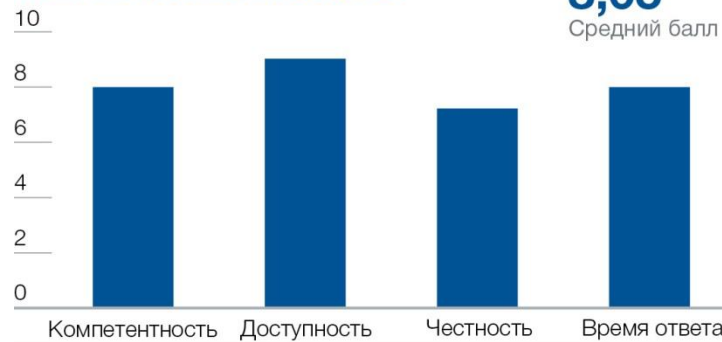
Акции. Котировальный список на ФБ ММВБ



По мнению респондентов buy side

8,05

Средний балл



СОЦИАЛЬНАЯ ОТВЕТСТВЕННОСТЬ



РОССЕТИ



МРСК ЦЕНТРА

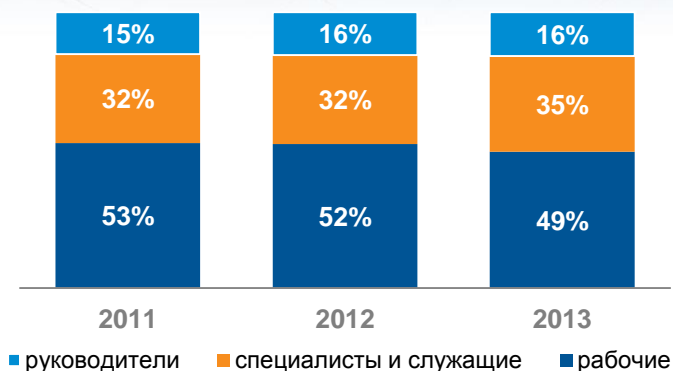
ОТКРЫТОЕ АКЦИОНЕРНОЕ ОБЩЕСТВО
«МЕЖРЕГИОНАЛЬНАЯ РАСПРЕДЕЛИТЕЛЬНАЯ
СЕТЕВАЯ КОМПАНИЯ ЦЕНТРА»

www.mrsk-1.ru

Среднесписочная численность, чел.



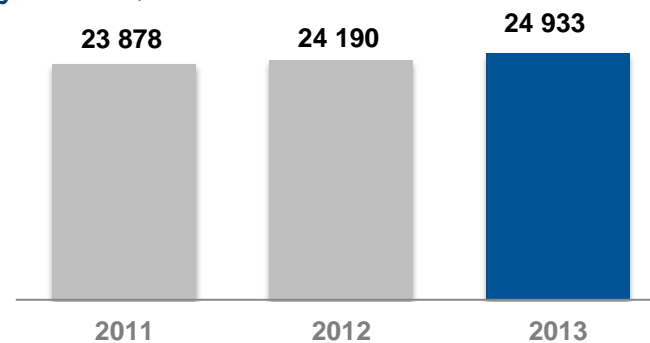
Структура персонала по категориям, %



Обучение персонала (подготовка, переподготовка, повышение квалификации), %



Численность персонала, прошедшего обучение, чел.



ФАКТОРЫ ИНВЕСТИЦИОННОЙ ПРИВЛЕКАТЕЛЬНОСТИ В 2013 ГОДУ



РОССЕТИ



МРСК ЦЕНТРА

ОТКРЫТОЕ АКЦИОНЕРНОЕ ОБЩЕСТВО
«МЕЖРЕГИОНАЛЬНАЯ РАСПРЕДЕЛИТЕЛЬНАЯ
СЕТЕВАЯ КОМПАНИЯ ЦЕНТРА»

www.mrsk-1.ru

- 1 Присутствие в 11 регионах Центральной России с устойчивыми перспективами экономического роста
- 2 Лидерство по внедрению инноваций в секторе
- 3 Стабильное финансовое положение
- 4 Утвержденная дивидендная политика и положительная дивидендная история
- 5 Рейтинг корпоративного управления **НРКУ 7+** – наивысший среди компаний-аналогов
- 6 Кредитный рейтинг S&P «**BB**», прогноз – «Стабильный»
- 7 Развитие дополнительных услуг в сфере э/энергетики
- 8 Получение дополнительной выручки от выполнения функций гарантирующего поставщика электроэнергии

СПАСИБО ЗА ВНИМАНИЕ



РОССЕТИ



МРСК ЦЕНТРА

ОТКРЫТОЕ АКЦИОНЕРНОЕ ОБЩЕСТВО
«МЕЖРЕГИОНАЛЬНАЯ РАСПРЕДЕЛИТЕЛЬНАЯ
СЕТЕВАЯ КОМПАНИЯ ЦЕНТРА»

www.mrsk-1.ru

МРСК Центра

127018, Москва, 2-я Ямская ул., 4

Тел.: (+7) 495 747 92 92

Факс: (+7) 495 747 92 95

E-mail: ir@mrsk-1.ru

www.mrsk-1.ru/ru/investors/

Настоящая презентация не является офертой либо приглашением делать оферты (рекламой) в отношении приобретения или подписки на ценные бумаги МРСК Центра. Ни презентация, ни какая-либо ее часть, ни факт ее представления или распространения не являются основанием для заключения какого-либо договора или принятия инвестиционного решения, и на презентацию не следует полагаться в этом отношении. В данной презентации могут быть приведены прогнозные заявления. Прогнозные заявления не основываются на фактических обстоятельствах и включают в себя заявления в отношении намерений, мнений или текущих ожиданий МРСК Центра в отношении результатов своей деятельности, финансового положения, ликвидности, перспектив роста, стратегии и отрасли промышленности, в которой работает МРСК Центра. По своей природе для таких прогнозных заявлений характерно наличие рисков и факторов неопределенности, поскольку они относятся к событиям и зависят от обстоятельств, которые могут не произойти в будущем. МРСК Центра предупреждает о том, что прогнозные заявления не являются гарантией будущих показателей, и фактические результаты деятельности МРСК Центра, ее финансовое положение и ликвидность, а также развитие отрасли промышленности, в которой она работает, могут существенным образом отличаться от тех, которые приведены в прогнозных заявлениях, содержащихся в настоящем документе. Кроме того, даже если результаты деятельности Компании, ее финансовое положение и ликвидность, а также развитие отрасли промышленности, в которой она работает, будут соответствовать прогнозным заявлениям, содержащимся в настоящем документе, данные результаты и события не являются показателем результатов и событий в будущем. Помимо официальной информации о деятельности МРСК Центра, в настоящей презентации содержится информация, полученная от третьих лиц. Эта информация была получена из источников, которые, по мнению МРСК Центра, являются надежными. Тем не менее, мы не гарантируем точность данной информации, которая может быть сокращенной или неполной. Все мнения и оценки, содержащиеся в настоящем материале, отражают наше мнение на день публикации и подлежат изменению без предупреждения. МРСК Центра не несет ответственность за последствия использования содержащихся в настоящей презентации мнений или заявлений, или неполноты информации. МРСК Центра не берет на себя обязательств по пересмотру или подтверждению прогнозных заявлений и оценок, а также по обновлению информации, содержащейся в презентации. Несмотря на то, что до 31.03.2008 года МРСК Центра не была операционной компанией, данная презентация содержит консолидированные данные по всем РСК зоны ответственности МРСК Центра, в том числе и за период по 31.03.2008. Информация о финансовых и производственных данных о Компании получена, как сумма соответствующих показателей 11 РСК, присоединившихся к МРСК Центра. Несмотря на то, что в 2006 и 2007 годах под управлением МРСК Центра (в то время МРСК Центра и Северного Кавказа) находилось более 11 компаний, для корректного сравнения информация за эти периоды приведена по 11 РСК текущей конфигурации.