

ПУБЛИЧНОЕ АКЦИОНЕРНОЕ ОБЩЕСТВО
«МЕЖРЕГИОНАЛЬНАЯ РАСПРЕДЕЛИТЕЛЬНАЯ
СЕТЕВАЯ КОМПАНИЯ ЦЕНТРА»

Генеральный директор
Исаев О.Ю.

**Об утверждении
Годового отчета ПАО «МРСК Центра»
за 2017 год**



ОБЩИЕ СВЕДЕНИЯ



MRСК Центра относится к предприятиям естественных монополий – тарифы устанавливаются органами исполнительной власти

ВИДЫ ДЕЯТЕЛЬНОСТИ

- ✔ Передача и распределение э/энергии
- ✔ Технологическое присоединение
- ✔ Энергосетевые услуги

ТЕРРИТОРИЯ ФУНКЦИОНИРОВАНИЯ

11
субъектов РФ

ТЕРРИТОРИЯ ОБСЛУЖИВАНИЯ

458
ТЫСЯЧ КМ²

(2,7 % территории РФ)

НАСЕЛЕНИЕ НА ОБСЛУЖИВАЕМОЙ ТЕРРИТОРИИ

13,6
МЛН ЧЕЛОВЕК

(9,5 % численности РФ)

ОСНОВНЫЕ ИТОГИ 2017 ГОДА

ВИДЫ ДЕЯТЕЛЬНОСТИ ПАО «МРСК ЦЕНТРА»

УСЛУГИ ПО ПЕРЕДАЧЕ ЭЛЕКТРОЭНЕРГИИ

51,7 млрд кВт.ч

Объем оказанных услуг в 2017 г.

87,6 млрд руб.

Объем выручки в 2017 г.

УСЛУГИ ПО ТЕХНОЛОГИЧЕСКОМУ ПРИСОЕДИНЕНИЮ К ЭЛЕКТРИЧЕСКИМ СЕТЯМ

865,8 мвт

Объем присоединенной мощности в 2017 г.

1,6 млрд руб.

Объем выручки в 2017 г.

ДОПОЛНИТЕЛЬНЫЕ СЕРВИСЫ

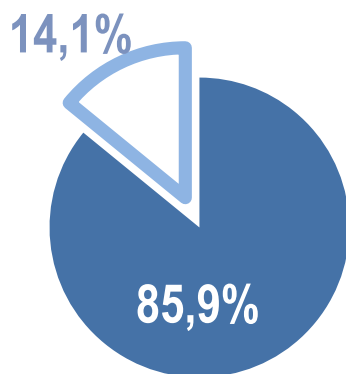
181 тыс.

Обращений в 2017 г.

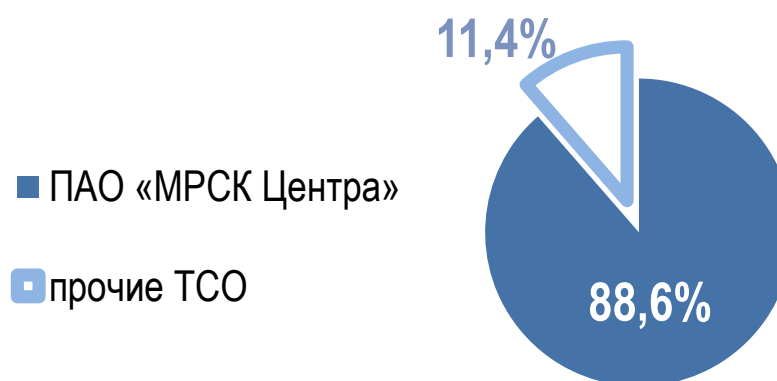
1,3 млрд руб.

Объем выручки в 2017 г.

Доля рынка на территории присутствия
по передаче электроэнергии* за 2017 г., %



Доля рынка на территории присутствия
по технологическому присоединению за 2017 г., %



* Доля необходимой валовой выручки (НВВ) МРСК Центра в НВВ регионов присутствия

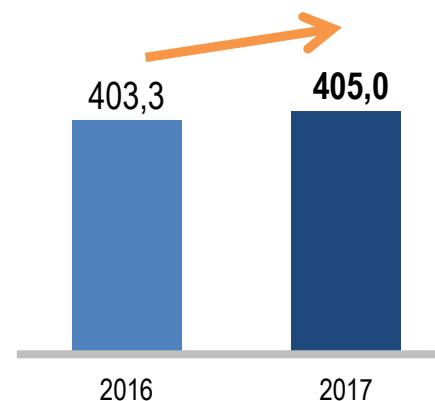
ИТОГИ ПРОИЗВОДСТВЕННОЙ ДЕЯТЕЛЬНОСТИ ЗА 2017 ГОД

ПОКАЗАТЕЛЬ

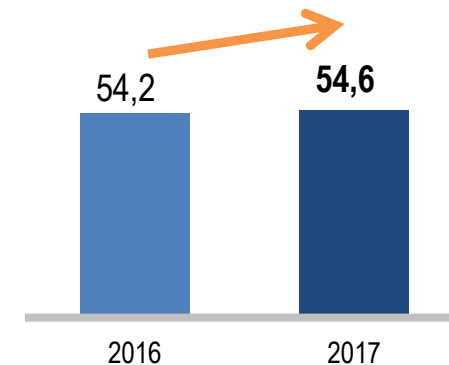
31.12.2017

Протяженность воздушных линий 0,4-110 кВ (по трассе), тысяч км	386,4
Протяженность воздушных линий 35-110 кВ, тысяч км	52,0
Протяженность воздушных линий 0,4-10 кВ, тысяч км	334,4
Протяженность кабельных линий 0,4-110 кВ, тысяч км	18,6
Мощность подстанций, тысяч МВА	54,6
Мощность ПС 35-110 кВ, тысяч МВА	34,5
Мощность ТП, РП 6-10/0,4 кВ, тысяч МВА	20,1
Количество подстанций, тысяч шт.	103,0
Количество ПС 35-110 кВ, тысяч шт.	2,4
Количество ТП, РП 6-10/0,4 кВ, тысяч шт.	100,6
Количество у.е., млн	2,3
Количество районов электрических сетей, шт.	277

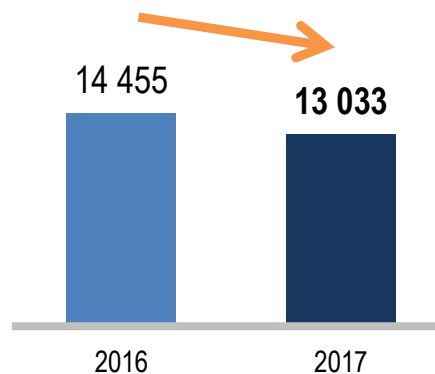
Протяженность ЛЭП (по трассе),
тысяч км



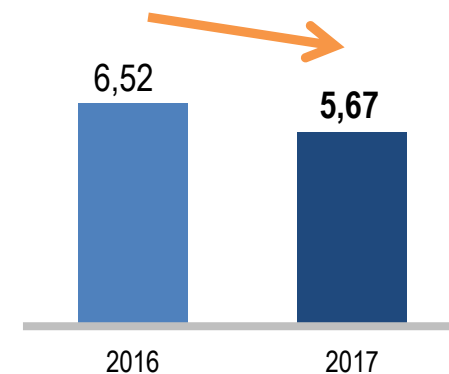
Мощность подстанций,
тысяч МВА



Количество технологических
нарушений, шт.



Удельная аварийность,
шт. на 1000 ед. оборудования

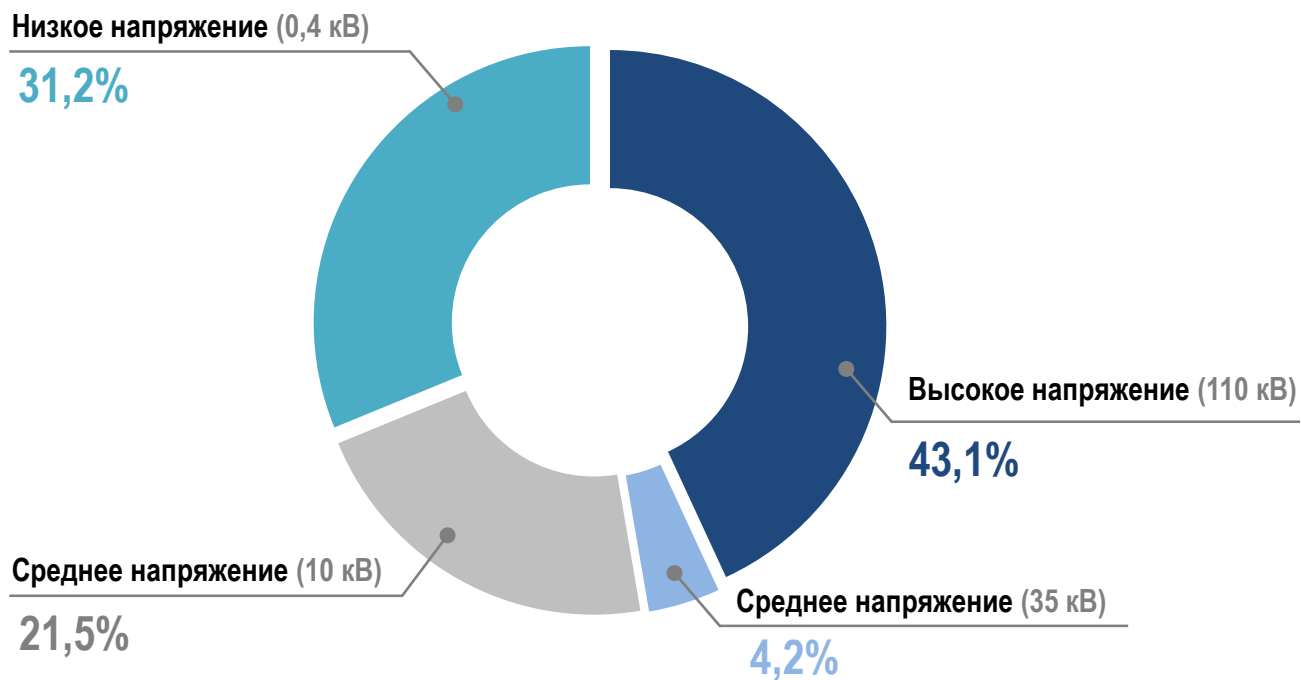


* С учетом оборудования на балансе, арендованного оборудования, оборудования в лизинге и оборудования, обслуживаемого по договорам

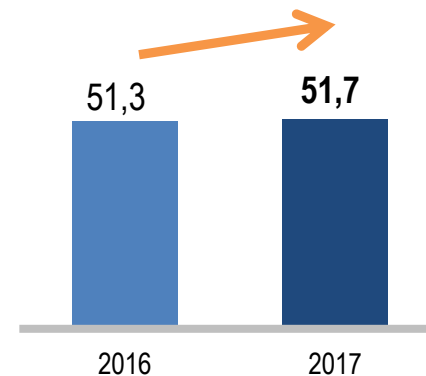
ИТОГИ ОПЕРАЦИОННОЙ ДЕЯТЕЛЬНОСТИ ЗА 2017 ГОД

ПЕРЕДАЧА ЭЛЕКТРОЭНЕРГИИ

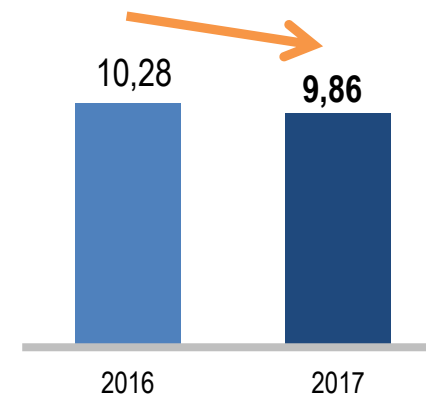
Структура полезного отпуска по уровням напряжения
(объем услуг по передаче электроэнергии), %



Объем услуг по передаче э/э
(в сопоставимых условиях*), млрд кВт*ч



Потери э/энергии
(в сопоставимых условиях*), %

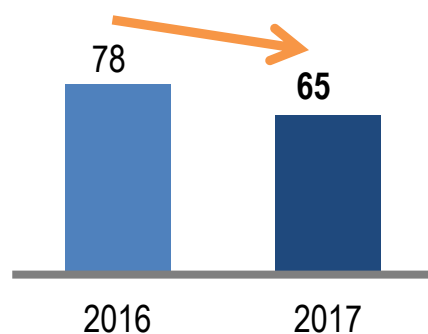


* В сопоставимых условиях баланса электроэнергии

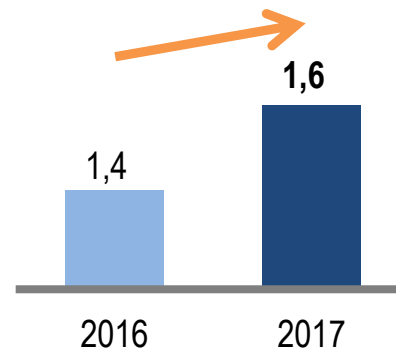
ИТОГИ ОПЕРАЦИОННОЙ ДЕЯТЕЛЬНОСТИ ЗА 2017 ГОДА

ТЕХНОЛОГИЧЕСКОЕ ПРИСОЕДИНЕНИЕ

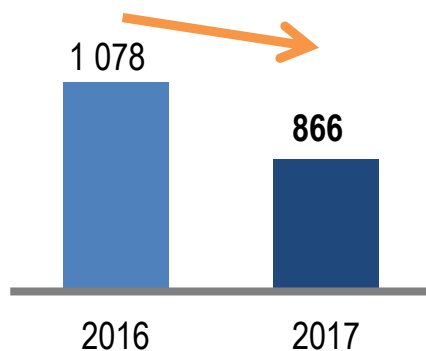
Средний срок исполнения договоров ТП,
дней



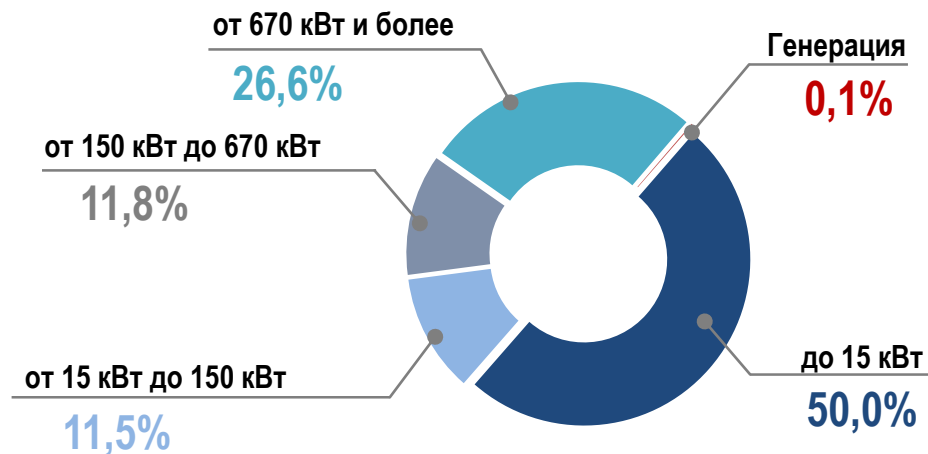
Объем выручки, млрд руб.



Объем присоединенной мощности,
МВт

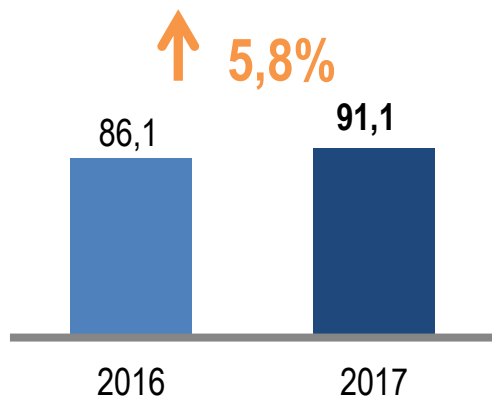


Структура присоединенной мощности по категориям заявителей, %

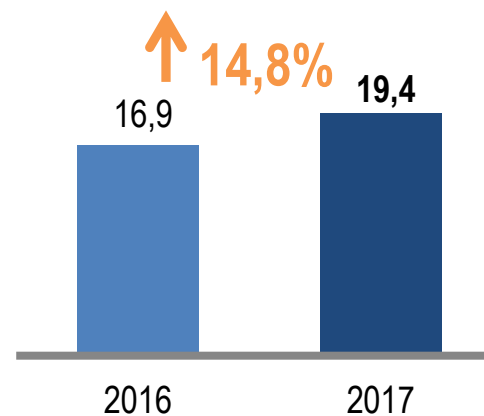


КЛЮЧЕВЫЕ ФИНАНСОВЫЕ ПОКАЗАТЕЛИ ЗА 2017 ГОД ПО РСБУ

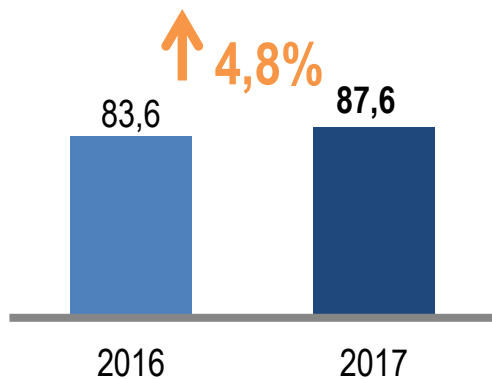
ВЫРУЧКА, млрд руб.



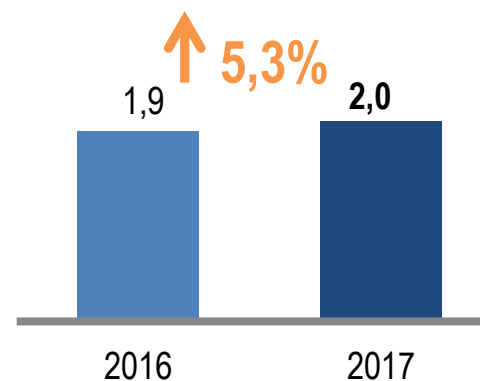
ЕБИТДА, млрд руб.



ВЫРУЧКА ОТ ПЕРЕДАЧИ Э/Э, млрд руб.



ЧИСТАЯ ПРИБЫЛЬ, млрд руб.



ЗАКУПОЧНАЯ ДЕЯТЕЛЬНОСТЬ

СТРУКТУРА ЗАКУПОК ПО СПОСОБАМ ИХ ПРОВЕДЕНИЯ



ИТОГИ ЗАКУПОЧНОЙ ДЕЯТЕЛЬНОСТИ ЗА 2017 ГОД



5,7 тысяч

торгово-закупочных процедур



25,4 млрд рублей (без НДС)

общая стоимость закупочных процедур



0,9 млрд рублей (без НДС)

экономический эффект от проведения конкурентных процедур или 3,3 %



64,9%

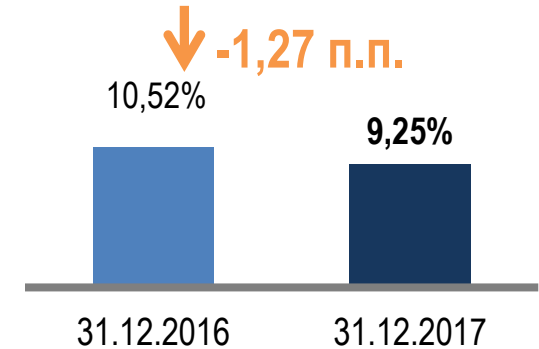
годовой объем закупок у субъектов малого и среднего предпринимательства

ФИНАНСОВОЕ ПОЛОЖЕНИЕ

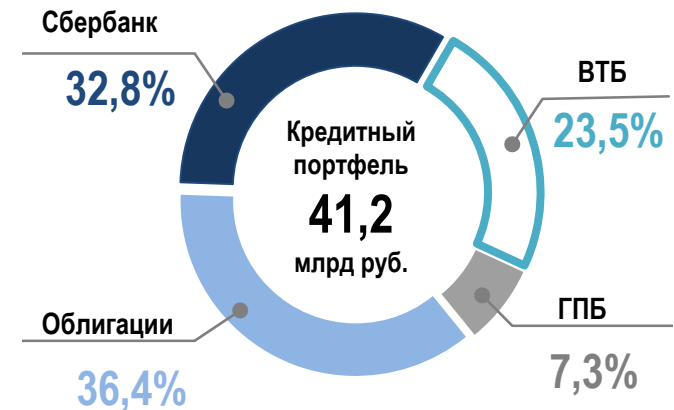
РСБУ	31.12.2016	31.12.2017
Чистый долг*, млрд руб.	40,7	40,1
Чистый долг/ЕБИТДА	2,4	2,1

Агентство	Шкала	Рейтинг	Прогноз
S&P	международная, долгосрочный	BB	Стабильный
S&P	международная, краткосрочный	B	—
RAEX	национальная, долгосрочный	ruAA	Стабильный
HRA	национальный	AA	—

Средневзвешенная ставка заимствования ПАО «МРСК Центра»
(на конец отчетного периода)



Структура кредитного портфеля ПАО «МРСК Центра» (на 31.12.2017)



* Показатель Чистый долг рассчитан по формуле: долгосрочные заемные средства + краткосрочные заемные средства – денежные средства и денежные эквиваленты – краткосрочные финансовые вложения

ИНВЕСТИЦИОННАЯ ПРОГРАММА

Фактическое выполнение ИП за 2017 год

ПОКАЗАТЕЛЬ	ПЛАН* 2017 год	ФАКТ 2017 год	% ВЫПОЛНЕНИЯ
Капиталовложения, млн руб. без НДС	11 475	11 756	102,4%
Финансирование, млн руб. с НДС	13 799	14 198	102,9%
Ввод, МВА	480	560	116,7%
Ввод, км	3 471	4 075	117,4%

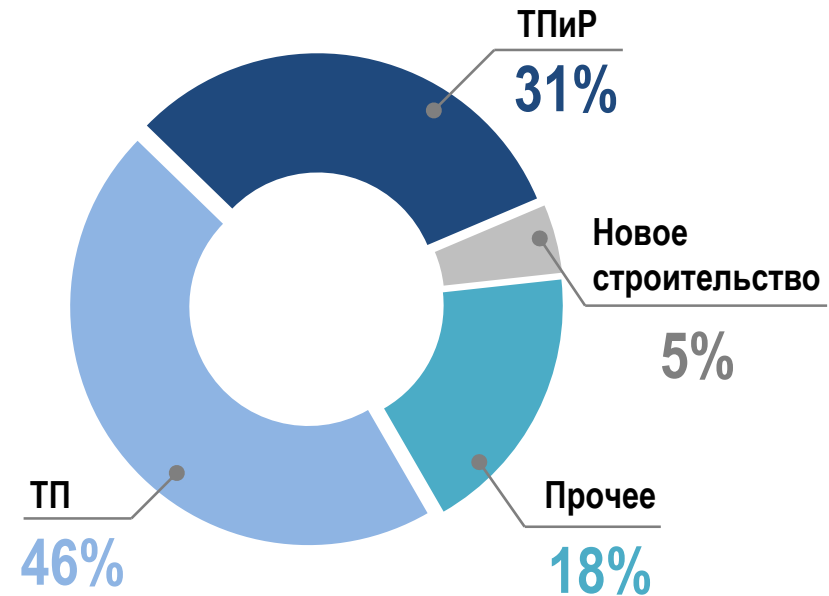
* Согласно приказу Минэнерго России от 14.11.2017 № 17@

Реализованные приоритетные объекты ИП за 2017 год

**ПС 110/35/10 кВ «Малиновка»
(БЕЛГОРОДСКАЯ ОБЛ.)**

- Проектная мощность 32 МВА
- Повышение надежности
- Внедрение современных технологий

Структура финансирования ИП по итогам реализации за 2017 год



ПЕРЕДАЧА ПОЛНОМОЧИЙ ЕИО ПАО «МРСК ЦЕНТРА И ПРИВОЛЖЬЯ»



Стратегические цели реализации проекта объединения систем управления:

Повышение надежности и бесперебойности электроснабжения потребителей

Снижение потерь при одновременном росте показателей качества оказания услуг

Увеличение текущей производственной и финансовой эффективности с одновременным сокращением операционных издержек и капитальных затрат

КОРПОРАТИВНОЕ УПРАВЛЕНИЕ И АКЦИИ



СПИСКА ЦЕННЫХ БУМАГ, ДОПУЩЕННЫХ К ТОРГАМ НА МОСКОВСКОЙ БИРЖЕ



ПО ЛИКВИДНОСТИ СРЕДИ КОМПАНИЙ СЕКТОРА



РЕЙТИНГ КОРПОРАТИВНОГО УПРАВЛЕНИЯ НП «РИД»



САМООЦЕНКА КОРПОРАТИВНОГО УПРАВЛЕНИЯ ПО МЕТОДИКЕ РОСИМУЩЕСТВА (ИЗ 551 ВОЗМОЖНОГО, ЧТО СООТВЕТСТВУЕТ 80,35 %)



Капитализация на 31.12.2017 – 15,1 млрд руб.

НАГРАДЫ И ДОСТИЖЕНИЯ



Годовой отчет МРСК Центра за 2016 год стал призером XX Ежегодного конкурса годовых отчетов в основной номинации «Лучший годовой отчет компании с капитализацией до 40 млрд рублей» и в дополнительной номинации «Лучшее раскрытие информации на корпоративном сайте»



Годовой отчет МРСК Центра за 2016 год отмечен в международном конкурсе LACP: Серебряная награда в секторе «Энергоснабжение – Электроэнергетика», вошел в топ-20 среди отчетов крупнейших российских компаний и топ-80 компаний-участников в регионе «Европа, Ближний и Средний Восток и Африка»



IR-раздел вебсайта МРСК Центра занял 2 место среди всех участников Конкурса IR-разделов корпоративных сайтов, организованного НП «АРФИ» и EQS GROUP

ПЕРСОНАЛ И СОЦИАЛЬНАЯ ОТВЕТСТВЕННОСТЬ



29,2 млн руб.

израсходовано на Программу реализации экологической политики



29 612 человек

среднесписочная численность персонала



97 %

укомплектованность персоналом



87,0 %

работников имеют профессиональное образование



88,2 млн руб.

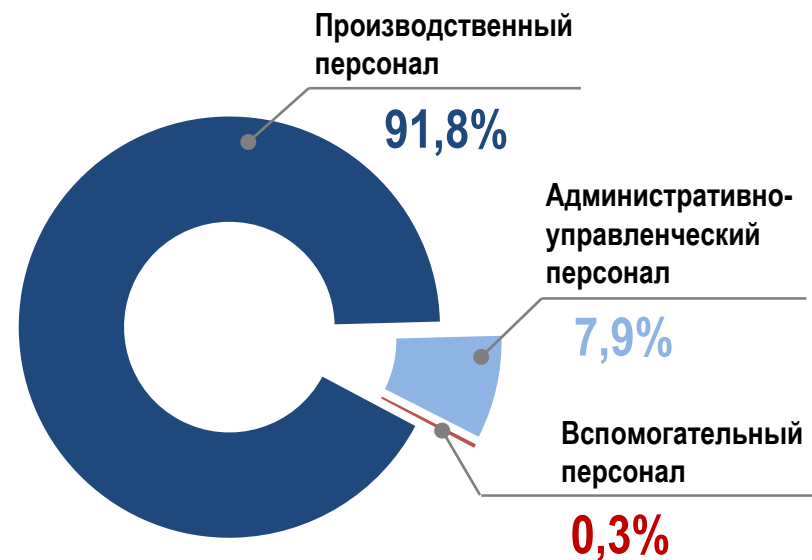
затраты на обучение персонала



405,6 млн руб.

потрачено на Программу снижения рисков возникновения травматизма

Распределение обученных работников по категориям в 2017г., %



СПАСИБО ЗА ВНИМАНИЕ

МРСК Центра

127018, Москва, 2-я Ямская ул., 4

Тел.: (+7) 495 747 92 92, доб. 33-34

Факс: (+7) 495 747 92 95

E-mail: ir@mrsk-1.ru

www.mrsk-1.ru/ru/investors/

Настоящая презентация не является офертой либо приглашением делать оферты (рекламой) в отношении приобретения или подписки на ценные бумаги МРСК Центра. Ни презентация, ни какая-либо ее часть, ни факт ее представления или распространения не являются основанием для заключения какого-либо договора или принятия инвестиционного решения, и на презентацию не следует полагаться в этом отношении. В данной презентации могут быть приведены прогнозные заявления. Прогнозные заявления не основываются на фактических обстоятельствах и включают в себя заявления в отношении намерений, мнений или текущих ожиданий МРСК Центра в отношении результатов своей деятельности, финансового положения, ликвидности, перспектив роста, стратегии и отрасли промышленности, в которой работает МРСК Центра. По своей природе для таких прогнозных заявлений характерно наличие рисков и факторов неопределенности, поскольку они относятся к событиям и зависят от обстоятельств, которые могут не произойти в будущем. МРСК Центра предупреждает о том, что прогнозные заявления не являются гарантией будущих показателей, и фактические результаты деятельности МРСК Центра, ее финансовое положение и ликвидность, а также развитие отрасли промышленности, в которой она работает, могут существенным образом отличаться от тех, которые приведены в прогнозных заявлениях, содержащихся в настоящем документе. Кроме того, даже если результаты деятельности Компании, ее финансовое положение и ликвидность, а также развитие отрасли промышленности, в которой она работает, будут соответствовать прогнозным заявлениям, содержащимся в настоящем документе, данные результаты и события не являются показателем результатов и событий в будущем. Помимо официальной информации о деятельности МРСК Центра, в настоящей презентации содержится информация, полученная от третьих лиц. Эта информация была получена из источников, которые, по мнению МРСК Центра, являются надежными. Тем не менее, мы не гарантируем точность данной информации, которая может быть сокращенной или неполной. Все мнения и оценки, содержащиеся в настоящем материале, отражают наше мнение на день публикации и подлежат изменению без предупреждения. МРСК Центра не несет ответственность за последствия использования содержащихся в настоящей презентации мнений или заявлений, или неполноты информации. МРСК Центра не берет на себя обязательств по пересмотру или подтверждению прогнозных заявлений и оценок, а также по обновлению информации, содержащейся в презентации. Несмотря на то, что до 31.03.2008 года МРСК Центра не была операционной компанией, данная презентация содержит консолидированные данные по всем РСК зоны ответственности МРСК Центра, в том числе и за период по 31.03.2008. Информация о финансовых и производственных данных о Компании получена, как сумма соответствующих показателей 11 РСК, присоединившихся к МРСК Центра. Несмотря на то, что в 2006 и 2007 годах под управлением МРСК Центра (в то время МРСК Центра и Северного Кавказа) находилось более 11 компаний, для корректного сравнения информация за эти периоды приведена по 11 РСК текущей конфигурации.